

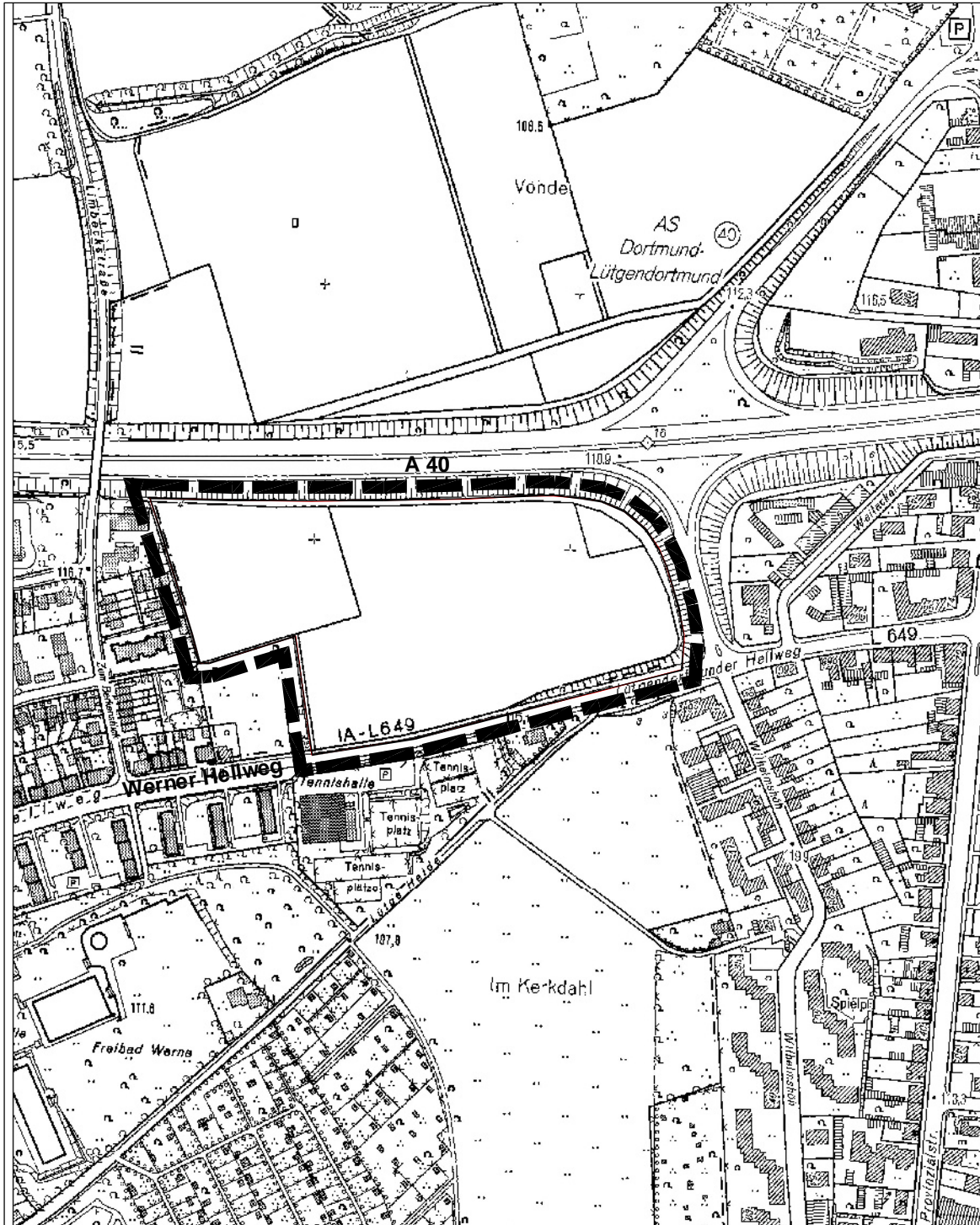


Übersichtsplan zum Aufstellungsbeschluss des Bebauungsplanes - Lue 172 Gewerbegebiet nördlicher Werner Hellweg -

Legende	Änderung	Maßstab	Abteilung	N
 Bebauungsplangrenze		1:5000	61/4	



Städtebauliches Konzept

Lü 172 - Gewerbegebiet nördlich Werner Hellweg



— Grenze des Plangebietes



ohne Maßstab

Blatt

in einem Blatt

Abteilung

61/4

Datum

29.09.2010

Stadt Dortmund
Stadtplanungs- und
Bauordnungsamt

