

Ausführliche Sachverhaltsdarstellung

1. Abfallgebührensatzung

1.1 Allgemeines

Die Stadt Dortmund bedient sich zur Erfüllung ihrer Aufgaben auf dem Gebiet der Abfallentsorgung der Entsorgung Dortmund GmbH (EDG). Die städtischen Deponien werden nach den Regeln des Eigenbetriebsrechts als Sondervermögen geführt. Die Verwaltung des Sondervermögens wurde durch Vertrag auf die EDG übertragen.

Die gebührenrelevanten Kosten der Entsorgung ergeben sich

- aus dem Wirtschaftsplan der EDG (Anlage 4)
- aus dem Wirtschaftsplan des Sondervermögens (Anlage 5)
- aus Verrechnungen mit dem Haushalt der Stadt (Anlage 3, Seiten 7, 8)
- aus verschiedenen Zu- und Absetzungen (Anlage 3, Seiten 7, 8 u. 9)

1.2 Eckdaten der Gebührenbedarfsrechnung (Anlage 3)

Der Gebührenbedarfsrechnung liegt die Kalkulationsform der Divisionskalkulation zugrunde, nach der die Gesamtkosten der Abfallwirtschaft auf die Gesamtmengen des Abfalls verteilt werden. Die Abfallgebühren werden als Jahresgebühren erhoben und jahresbezogen kalkuliert.

Trotz der ab dem 01.01.2007 geltenden Mehrwertsteuererhöhung um 3 % auf insgesamt 19 % kommt es im Bereich der Hausmüllentsorgung zu einer Entlastung. Es ergibt sich für die 60 – 1.100 l- Gefäße eine Gebührensenkung von rd. 2,3 %. Dies liegt in erster Linie an weiteren betrieblichen Optimierungsmaßnahmen und der Berücksichtigung eines Gebührenüberschusses aus dem Jahr 2004.

Im § 6 Abs. 2 des Kommunalabgabengesetzes NRW (KAG), der die Kalkulation von Benutzungsgebühren regelt, wird der Satzungsgeber verpflichtet, dass Kostenüberdeckungen am Ende eines Kalkulationszeitraumes innerhalb der folgenden 3 Jahre ausgeglichen werden müssen. Kostenunterdeckungen sollen innerhalb dieses Zeitraumes ausgeglichen werden. Die Nachkalkulation (Betriebsabrechnung) des Jahres 2004 hat eine Überdeckung ergeben, die in der Kalkulation für das Jahr 2007 berücksichtigt ist. Im Haushalt der Stadt entsprechend ein Sonderposten gebildet, der im HJ 2007 aufzulösen ist.

Erhöht haben sich die Gebühren im Wechselbehälterbereich (4 – 40 cbm-Behälter) für die Gestellung und den Transport. Im Durchschnitt erhöhen sich die Gebühren um rd. 2,0 %. Unverändert bleiben dagegen die Gebühren für die Biotonnen (80-, 120-, 240-Liter-Behälter).

2. Wirtschaftsplan Entsorgung Dortmund GmbH (Anlage 4)

Der Wirtschaftsplan 2007 wurde von den Gremien der EDG in der Sitzung am 22.09.2006 beschlossen. Der Rat nimmt ihn als Grundlage der Gebührenkalkulation zur Kenntnis.

3. Deponiesondervermögen

Das Deponiesondervermögen wird seit dem 01.01.1992 als eigenbetriebsähnliche Einrichtung und damit als Sondervermögen geführt. Für die eigenbetriebsähnliche Einrichtung ist nach § 14 EigVO für jedes Wirtschaftsjahr ein Wirtschaftsplan aufzustellen, der aus dem Erfolgsplan und dem Vermögensplan besteht. Für die Feststellung des Wirtschaftsplanes ist nach § 4 EigVO der Rat zuständig. Der Entwurf des Wirtschaftsplanes 2007 ist dieser Vorlage als Anlage 5 beigelegt.

Außerdem ist eine Finanzplanung aufzustellen, die aus dem Finanzplan und dem Investitionsprogramm besteht (§ 83 GO in Verbindung mit § 95 Abs. 3 GO und § 18 EigVO). Das Investitionsprogramm ist nach § 83 Abs. 5 GO vom Rat zu beschließen, der Finanzplan zur Kenntnis zu nehmen. Der Entwurf des Investitionsprogramms ist als Anlage 6, der Entwurf der Finanzplanung als Anlage 7 beigelegt.

3.1 Wirtschaftsplan 2007 für das Deponiesondervermögen (Anlage 5)

Die einzelnen Pläne schließen mit folgenden Zahlen ab:

- Erfolgsplan 2007 (Anlage 5, Seite 2)

Erträge	6.609.000 €
Aufwendungen	<u>6.232.000 €</u>
Ergebnis	<u>376.800 €</u>

Das Ergebnis stellt die Verzinsung des Eigenkapitals in Höhe von 5.500.000 € mit dem Zinssatz von 6,85 % dar.

- Vermögensplan 2007 (Anlage 5)

Sachanlagevermögen	34.238.000 €
Finanzanlagevermögen	158.953.000 €
Umlaufvermögen	12.485.000 €

3.2 Investitionsplan Sondervermögen (Anlage 6)

- Investitionsprogramme -

2007	=	3.273.000 €
2008	=	2.023.000 €
2009	=	238.000 €
2010	=	2.380.000 €
2011	=	1.785.000 €

Nach dem Investitionsplan werden im Jahr 2007 Investitionen im Bereich der Deponie Nord-Ost erforderlich. Die Mittel werden insbesondere für die Basisabdichtung im Anorganik- und Inertbereich benötigt. Darüber hinaus sind Mittel für den Betrieb eines Hausmüllzwischenlagers. Geplant sind in den nächsten Jahren noch weitere Investitionen für die Basisabdichtung des Inertfeldes und des Anorganikbereiches auf der Deponie Nord-Ost.

3.3 - Finanzplan Sondervermögen Deponien (Anlage 7)

- Entwicklung -

Der Finanzplan enthält sowohl die konsumtiven als auch die investiven Einzahlungen und Auszahlungen. Im Jahr 2007 übersteigen die Einzahlungen die Summe der Auszahlungen, was eine geringe Erhöhung des Liquiditätsbestandes zur Folge haben wird. Ab dem Jahr 2008 wird sich der Liquiditätsbestand jedoch bis zum Jahr 2011 kontinuierlich verringern.

2007	=	12.485.000 €
2008	=	3.226.000 €
2009	=	6.595.000 €
2010	=	2.282.000 €
2011	=	21.000 €

Darstellung der finanziellen Auswirkungen im Bereich „Abfallwirtschaft“

Gebührenhaushalt: Abfallwirtschaft für das HJ 2007

Finanzielle Auswirkungen (Haushaltsveranschlagung)

Produktbereich: 22 201 - Abfallwirtschaft -

Veranschlagung Finanzplan 2007 (bisher)

Erträge	90,65 Mio. €
Aufwände	90,65 Mio. €
Zuschuss	0,00 Mio. €

Veranschlagung HPL 2007

Erträge	90,18 Mio. €
Aufwände	90,18 Mio. €
Zuschuss	0,00 Mio. €

Verbesserung /Verschlechterung HPL 2006	0,00 Mio. €
--	--------------------

Kostendeckungsgrad:	rd. 100,00 %
----------------------------	---------------------

Gebührenbedarfsrechnung

2007

-Abfallwirtschaft-

Gliederung und Inhaltsverzeichnis

Teil I - Anlass der Gebührenanpassung

Teil II - Kalkulation der Gebühren 2007 (Gebührenbedarfsrechnung)

1 Allgemeine Erläuterungen zur Kalkulation

1.1 Darstellung der sachlichen Inhalte

1.2 Änderung der Rechtsgrundlagen

1.3 Ermittlung der durch Gebühren zu deckenden Gesamtkosten

2 Besondere Inhalte der Kalkulation

2.1 Darstellung von Kalkulationsgrundlagen Gefäßinhalte in Litern (Umleerbehälterbereich)

2.2 Darstellung der Abfallmengenprognose

2.3 Verteilung der Kosten auf die Kostenarten

3 Durchführung der Kalkulation

3.1 Bereich Sammlung (Abfuhr) für Umleerbehälter (Hausmüll)

3.1.1 Ermittlung des Kostenanteils

3.1.2 Ermittlung der Abfuhrkosten im Umleerbehälterbereich

3.2 Berechnungsformeln für die Durchführung der Kalkulation Bereich „Beseitigung“

3.2.1 Ermittlung der Erträge für die „Deponierung“

3.2.2 Ermittlung der verbleibenden Kosten für die „Verbrennung“

3.2.3 Ermittlung der Gebühren für die „Verbrennung“

3.3 Kosten der „Beseitigung“ ("Stückkosten Liter") im Umleerverfahren (Hausmüll)

3.3.1 Berechnung der Gebühr/Gebührenertrag für die 5.000 l-Behälter (Umleerverfahren)

3.3.2 Berechnung der Gebühr/Gebührenertrag für die Abfallsäcke

3.3.3 Berechnung der Beseitigungskosten (Stückkosten/Liter) im Umleerverfahren (Hausmüll)

3.4 Kosten der "Abfuhr und Beseitigung" im Umleerverfahren (Literkosten)

4 Ermittlung der Einzelgebühren pro Abfallart bei einmaliger Leerung innerhalb von zwei Wochen (26-Wochen-Leerung)

- 4.1 **Umleerbehälter 60 - 1.100 Liter (Hausmüll)**
- 42 **Wechselbehälter 4 - 40 cbm**
- 4.3 **Gebührenermittlung für die Bereiche Sondergestellungen, Sonderleerungen und Nachleerungen**
- 4.3.1 Sondergestellung
- 4.3.2 Sonderleerung/ Leerung nach Fehlbefüllung
- 4.3.3 Nachleerungen
- 4.4 **Entsorgungsnachweise**
- 4.5 **Biotonne**

- 5 **Darstellung des Kostendeckungsgrades in der Abfallwirtschaft für das Jahr 2007**

- 6 **Vergleich der Jahreszahlen 2007/2006 (gerundete Gebühren)**
- 6.1 **Hausmüllbereich**
- 6.2 **Sondergestellungen (Gebühr für 1 x Leerung)**
- 6.3 **Sonderleerung (Gebühr für 1 x Leerung)**
- 6.4 **Nachleerungen (Nachholung einer Leerung)**
- 6.5 **Abfallsäcke (Abgabe durch den Handel)**
- 6.6 **Umleerbehälter 5000 l**
- 6.7 **Wechselbehälterbereich**

- 7 **Anlage: Erläuterungen zu § 2 AbfGS - Gebühren 2007 -**

- 8 **Ergebnis Betriebsabrechnung Abfallwirtschaft 2006**

Anlagen

**Anlage Abfallarten im Gebührenbereich
(Siehe Anlage 9 Abfallgebührensatzung 2007)**

**Anlage Betriebsergebnisrechnung gem. WPL/EDG
(Siehe Anlage 5)**

GEBÜHRENBEDARFSRECHNUNG 2007

I. Anlass der Gebührenanpassung

Nach der Gemeindeordnung NRW (GO) sind die Gemeinden verpflichtet, die Möglichkeiten zur Erhebung von Leistungsentgelten - soweit vertretbar und geboten – auszu-schöpfen. Es ist ihnen verwehrt, auf spezielle Entgelte zu verzichten und die Hauptlast der Finanzierung auf die Steuern zu verlagern. Sie haben regelmäßig zu prüfen, ob bei kostenrechnenden Einrichtungen die nach dem Kommunalabgabengesetz für das Land Nordrhein-Westfalen (KAG) vorgesehene Kostendeckung noch gegeben ist. Dabei soll nach § 6 KAG das Gebührenaufkommen die voraussichtlichen Kosten decken.

II. Kalkulation der Gebühren 2007 (Gebührenbedarfsrechnung)

1. Allgemeine Erläuterungen zur Kalkulation

1.1 Darstellung der sachlichen Inhalte

Kosten für Leistungen der Entsorgung Dortmund GmbH (EDG)

Die Stadt hat durch Entsorgungsvertrag die EDG beauftragt, die im Stadtgebiet anfallenden Abfälle zu entsorgen. Die EDG erhält für ihre Leistungen von der Stadt im voraus kalkulierte feste Entgelte. Da es sich bei dem Entsorgungsvertrag zwischen Stadt und EDG um einen öffentlichen Auftrag im Sinne des § 2 der Verordnung PR Nr. 30/53 handelt, ist die EDG bei der Entgeltkalkulation an die Bestimmungen des öffentlichen Preisrechts gebunden. Dieser Bindung entsprechend hat die EDG die von der Stadt zu tragenden Entgelte auf der Grundlage des WPL 2007/EDG vorkalkulatorisch ermittelt.

Der Gesamtbetrag der an die EDG für die Abfallwirtschaft zu entrichtenden Entgelte ist als Kostenbestandteil (Fremdkosten) nach § 6 KAG in die Gebührenbedarfsrechnung einbezogen worden.

Kosten für das Deponiesondervermögen der Stadt Dortmund

Der Rat hat über die Satzung für das Deponiesondervermögen die EDG mit der Planung, dem Bau, dem Betrieb und der Sanierung der Deponien sowie der Verwaltung des Sondervermögens beauftragt (§ 2 Abs. 3). Näheres ist durch den Deponiebetriebsvertrag festgelegt.

Die im Rahmen des Sondervermögens anfallenden Kosten finden ebenfalls Eingang in die Gebührenkalkulation.

Grundlagen

Grundlage für die Gebührenbedarfsrechnung der Abfallwirtschaft ist der Wirtschaftsplan 2007 (WPL 2007/EDG) der EDG sowie der Wirtschaftsplan 2007 für das Deponiesondervermögen (WPL 2007/SV). Beide Wirtschaftspläne sind als Anlagen 4 bzw. 5 der Vorlage an den Rat beigefügt.

Die aus den Wirtschaftsplänen resultierenden finanziellen Auswirkungen werden um die nach weiteren Kriterien anzusetzenden Zu- und Absetzungen ergänzt.

- **Zusetzungen**

Verwaltungsinterne Leistungsverrechnungen und sonstige Leistungen anderer Stellen

Die Leistungen der Dienststellen der Stadt und anderer für die Abfallwirtschaft werden als gebührenrelevante Kosten in der Gebührenkalkulation berücksichtigt (2007: insgesamt 1.639.820 €; 2006: 1.611.968 €).

- **Absetzungen**

Erträge aus Wegezuschlägen

Für die Mehrleistungen bei der Abfuhr von Biotonnen und der grauen 60 l bis 1.100 l-Gefäße (Transport der Müllgefäße über Treppenstufen, durch Hausflure oder über besonders weite Strecken) werden Zuschläge zur eigentlichen Gebühr erhoben. Um eine Überdeckung beim Gebührenhaushalt Abfallwirtschaft zu vermeiden, wird das Aufkommen aus diesen Zuschlägen vom Gebührenbedarf abgesetzt. Die Höhe des erwarteten Aufkommens für das Jahr 2007 ist nach Erfahrungswerten geschätzt und mit 700.000 € angesetzt worden.

Erträge aus Sperrmüllabfuhren auf Anforderungen, Erträge aus dem Transportservice und dem Sperrmüllholssystem, Anlieferungen auf Deponien und Recyclinghöfen durch Private und Gewerbebetriebe, Häckslerdienst, Gestellung der Biotonne und sonstiges.

Um Anreize für die Nutzung besonderer Angebote der Abfallwirtschaft zu geben, werden für die o.g. Leistungen (mit Ausnahme des Holservices und sonstiger Sonderdienste) keine kostendeckenden Gebühren, sondern lediglich 'Schutzgebühren' erhoben.

Um eine Überdeckung beim Gebührenhaushalt Abfallwirtschaft zu vermeiden, wird jedoch das Aufkommen aus diesen Schutzgebühren, dem Biotonnenbereich, dem Holservice und sonstigen Sonderdiensten vom Gebührenbedarf abgesetzt. Die Höhe des erwarteten Aufkommens für das Jahr 2007 ist nach Erfahrungswerten und den Prognosen des Jahres 2007 geschätzt worden.

Durch die genannten Gebührenerträge wird der Hausmüllbereich um den Gesamtbetrag von 7.708.700 € im Kalkulationsverfahren 2007 entlastet.

Erträge des Deponiesondervermögens

Darüber hinaus wirken sich weitere Erträge gebührenmindernd aus. Da die Kosten des Deponiesondervermögens in der Kalkulation berücksichtigt werden, sind auch die Erträge zu berücksichtigen. Dazu zählen die Entgelte für Wertstoffannahmen, die sonstigen betrieblichen Erträge und evtl. Überschüsse (2007 insgesamt: 9.253.767 €).

Berücksichtigung von Über- und Unterdeckungen aus Vorjahren

Nach § 6 Abs. 2 des Kommunalabgabengesetzes NRW (KAG) müssen Kostenüberdeckungen am Ende eines Kalkulationszeitraumes innerhalb der folgenden 3 Jahre ausgeglichen werden. Kostenunterdeckungen sollen innerhalb dieses Zeitraumes ausgeglichen werden. Angesichts der weiterhin angespannten Haushaltslage der Stadt Dortmund hat der Rat beschlossen, dass auch Kostenunterdeckungen in den folgenden Gebührenkalkulationen ausgeglichen werden müssen.

Die Istrechnung (Nachkalkulation) für das Jahr 2004 ergab eine Überdeckung von 2.076.792 €. Nach den Vorschriften des KAG müssen diese Mittel in der Kalkulation für das Jahr 2007 zwingend berücksichtigt werden.

1.2 **Änderung der Rechtsgrundlagen**

Entsprechend den Vorgaben der Technischen Anleitung für Siedlungsabfälle (TASi) und der Abfallablagerungsverordnung ist bundesweit die Deponierung von unvorbehandelten organischen Abfällen ab 01.06.2006 nicht mehr zulässig.

Aus diesem Grunde wird im Rahmen der Abfallbeseitigung zwischen der „Deponierung anorganischer Stoffe“ und der „Vorbehandlung organischer Stoffe“ unterschieden.

1.3 **Ermittlung der durch Gebühren zu deckenden Gesamtkosten**

Auf der Basis der Wirtschaftspläne 2007 (WPL 2007 EDG und WPL 2007 SV) sowie der Berechnungen der Stadt Dortmund ergeben sich folgende Kosten als Grundlage für die Gebührekalkulation (in Klammern: Zahlen 2006):

WPL 2007/EDG

- Sparte "Abfallwirtschaft" (gem. Betriebsergebnisrechnung der Anlage 'WPL 2007/EDG')	=	70.230.551 €	
- Umsatzsteuer 19 %	=	<u>13.343.805 €</u>	
	=	<u>83.574.356 €</u>	
		(82.678.012 €)	
- WPL 2007 SV Deponie	=	<u>6.608.627 €</u>	
		(6.513.000 €)	
<u>Gesamtkosten 2007</u>	=	<u>90.182.983 €</u>	
		(89.191.012 €)	

Zusetzungen

Für Leistungen anderer Stellen sind vom Gebührenhaushalt Abfallwirtschaft folgende Beträge zu zahlen:

- an das Rechnungsprüfungsamt (Rechnungsprüfung)	=	123.300 €
- an das Rechnungsprüfungsamt (Deponiesondervermögen)	=	95.100 €
- an das Rechtsamt (Rechtsberatung)	=	6.800 €
- an die städt. Immobilienwirtschaft (Postdienste)	=	4.100 €

- an die Kämmerei (Haushaltsführung einschließlich Gebührenkalkulation und Betriebsabrechnung)	=	231.000 €	
- an die Stadtkasse (Gebühreneinziehung)	=	217.222 €	
- an das Steueramt (Gebührenveranlagung)	=	952.398 €	
- an den Grafischen Betrieb Drucksachen (Gebührenmarken)	=	7.000 €	
- an das Umweltamt	=	2.900 €	
Zusetzungen insgesamt:		<u>1.639.820 €</u> (1.611.968 €)	= <u>91.822.803 €</u>

Absetzungen

- Erträge aus Wegezuschlägen (graue Tonne)		700.000 €	
- Erträge aus Sperrmüllabfuhren		420.000 €	
- Erträge aus Anlieferungen auf Recyclinghöfen		1.962.500 €	
- Erträge aus dem Bereich „Biotonne“		4.519.200 €	
- Erträge aus Anlieferungen Schadstoffe Deponie Huckarde		7.500 €	
- Erträge aus Eilgebühren		4.000 €	
- Erträge aus Transportservice	5.000 €		
Sperrmüllholssystem	67.500 €		
Anfahrtpauschale	7.500 €	=	84.000 €
- Erträge aus dem Häcklerdienst		12.500 €	
- Entsorgungsnachweise		3.000 €	
Erträge aus Gebühren			= 7.708.700 € (7.425.600 €)
- Erträge aus Abfallimporten		1.980.000 €	

- Erträge aus Wertstoffannahmen und sonst. betriebl. Erträge (Bereich WPL Deponie SV)	3.129.953 €
- Erstattung Deponiesondervermögen	6.123.814 €
- Zu berücksichtigende Überdeckung HJ 2004	2.076.792 €
- Sonstige Erträge	360.000 €

Summe der durch Gebühren zu
deckenden Kosten 2007 = 70.443.544 €
(73.979.951 €)

2. Besondere Inhalte der Kalkulation

2.1 Darstellung von Kalkulationsgrundlagen Gefäßinhalte in Litern (Umleerbehälterbereich)

- Umleerbehälterbereich/Planmäßige Hausmüllabfuhr

Gefäßart	Anzahl Behälter	effektive Füllmenge	Gesamtliter (52 Wochen) *
60 l	2.750	60	8.580.000
80 l	14.500	76	57.304.000
120 l	35.700	114	211.629.600
240 l	20.700	204	219.585.600
1.100 l	10.500	880	480.480.000
5.000 l	8	3.500	1.456.000
			979.035.200

* Umrechnung der Leerungsfolgen auf wöchentliche Leerungen

- Abfallsäcke

4.000 Stück x 70 Liter = 280.000 Liter

- Sondergestellungen, Sonderleerungen, Nachleerungen

Gesamtliter = 954.600 Liter

Summen 2.1

- Hausmüllbereich	=	979.035.200 Liter
- Abfallsäcke	=	280.000 Liter
Sondergestellungen, Sonderleerungen, Nachleerungen	=	<u>954.600 Liter</u>

980.268.800 Liter
(991.272.700 Liter)

Damit ergibt sich gegenüber dem Vorjahr eine Verringerung von rd. 1,11 %. Der Grund dafür liegt in der Hauptsache an der geringeren Nutzung der 1.100 Liter Behälter.

2.2 Darstellung der Abfallmengenprognose

Bezeichnung EAK (EAK = Europäischer Abfallkatalog)	EAK- Nummer	Gesamt- menge (t)	Davon Gebühren- relevanter Anteil "Graue Tonne" (t)
Gemischte Materialien	15 01 06	1.500	
Beton, Ziegel, Fliesen und Keramik	17 01 03	30.000	7.000
Boden und Steine	17 05 03/04	40.000	
Gemischte Bau- und Abbruchabfälle	17 09 04	0	
Abfälle ohne infektiöspräventive Anforderungen	18 01 04	1.600	
Abfälle aus der Abwasserbehandlung	19 08 02	100	
Abfälle aus der Wasserklärung	19 09 02	0	
Abfälle aus dem Shredder von metallhaltigen Abfällen	19 10 ...	0	
Staub und andere Fraktionen, schadstoffentfrachtet aus BimSch Anlagen	19 10 05/06	0	
Sonst. Abfälle aus der mechanischen Behandlung, sortiert aus BimSch-Anl.	19 12 ...	0	
Andere nicht kompostierbare Abfälle	20 02 03	2.600	
Gemischte Siedlungsabfälle (Kategorie I Hausmüll)	20 03 01	131.000	131.000
Gemischte Siedlungsabfälle (Kategorie II Sperrmüll)	20 03 07	21.000	19.500
Sonstige nicht ausgeschlossene Abfälle (Organik)	diverse	0	
Sonstige nicht ausgeschlossene Abfälle (Anorganik)	diverse	5.000	
Sonstige nicht ausgeschlossene Abfälle (Inert)	diverse	10.000	
Abfallimporte (Organik)	diverse	0	
Abfallimporte (Anorganik)	diverse	90.000	
Summe Abfälle zur Beseitigung		332.800	157.500

2.3 Verteilung der Kosten auf die Kostenarten "Abfuhr" und "Beseitigung"

	Kostenarten	Kostenstellen		Gesamtkosten
		Sammlung	Beseitigung	
1	Kosten			
	Ergebnis EDG	46.110.546 €	37.463.810 €	83.574.356 €
	Abrechn. SV Deponien	0 €	6.608.627 €	6.608.627 €
	Leistungen anderer Stellen	1.076.706 €	563.114 €	1.639.820 €
	Unterdeckung aus Vorjahren	0 €	0 €	0 €
	Summe Kosten:	47.187.252 €	44.635.551 €	91.822.803 €
2	Absetzungen			
	Einn. aus Wegezuschlägen	700.000 €	0 €	700.000 €
	Einn. aus Sperrmüllabfahren	210.000 €	210.000 €	420.000 €
	Einn. aus Anlieferungen auf Recyclinghöfen	1.648.500 €	314.000 €	1.962.500 €
	Biotonnen-Gebühren	4.519.200 €	0 €	4.519.200 €
	Einn. aus Anlieferungen von Schadstoffen in Huckarde	7.500 €	0 €	7.500 €
	Einn. aus Transport u. Sperrmüllservice	84.000 €	0 €	84.000 €
	Einn. aus Häckslerdienst	12.500 €	0 €	12.500 €
	Entsorgungsnachweise VESN, ESN	0 €	3.000 €	3.000 €
	Erträge aus Importen (Organik u. Anorganik)	0 €	1.980.000 €	1.980.000 €
	Entgelte für Wertstoffannahmen DSV	0 €	128.578 €	128.578 €
	Sonstige betriebliche Erträge DSV	0 €	3.001.375 €	3.001.375 €
	Sonstige Erträge	0 €	360.000 €	360.000 €
	Finanzüberschuss DSV	0 €	6.123.814 €	6.123.814 €
	Überdeckung HJ 2004	1.973.667 €	103.125 €	2.076.792 €
	Summe Absetzungen:	9.155.367 €	12.223.892 €	21.379.259 €
	Kosten der Sammlung/Beseitigung	38.031.885 €	32.411.659 €	70.443.544 €

3. **Durchführung der Kalkulation**

3.1 **Bereich Sammlung (Abfuhr) für Umleerbehälter**

3.1.1 Ermittlung des Kostenanteils

- Gesamtkosten der Abfuhr
gem. Darstellung Punkt 2.3 = 38.031.885 €

davon Anteil im
Wechselbehälterbereich = 339.655 €

verbleibt Anteil im
Umleerbehälterbereich = 37.692.230 €

3.1.2 Ermittlung der Abfuhrkosten im Umleerbehälterbereich

$$\frac{37.692.230 \text{ €}}{980.268.800 \text{ Liter}} = \underline{\underline{0.038450913 \text{ €/Liter}}}$$

3.2 **Berechnungsformeln für die Durchführung der Gebührenkalkulation im Bereich „Beseitigung“**

Wie unter Punkt 1.2 bereits erläutert dürfen organische Abfälle vom 01.06.2006 an nicht mehr unvorbehandelt auf der Deponie Dortmund-Nordost gelagert werden. Dies hat zur Folge, dass im Rahmen der „Beseitigung“ zwischen der Deponierung von anorganischen Stoffen und der Vorbehandlung (Verbrennung) von organischen Stoffen unterschieden werden muss.

3.2.1 Ermittlung der Erträge für die „Deponierung“

Als Folge der unter den Punkten 1.2 und 3.2 dargestellten Veränderung musste auch der Abfallartenkatalog für alle Ablagerungsbereiche geändert / angepasst werden.

In Verbindung mit der in den letzten Jahren erlassenen

- Abfallablagerungs-Verordnung (AbfAbIV)
- Deponieverordnung (DepV)
- Abfallverzeichnisverordnung (AVV)
- Nachweisverordnung (NachwV)

werden als Kriterien zur Unterscheidung von Gebührengruppen angesetzt:

1. Überwachungsbedürftigkeit

- überwachungsbedürftige Abfälle
- besonders überwachungsbedürftige Abfälle (gefährliche Abfälle).

2. besondere deponietechnische Einbaubedingungen für Schlämme und Staub, sowie Abfällen in big bags.

Die Kriterien werden auf den Inert- und Anorganikbereich angewandt. Danach ergeben sich nun folgende Gebührengruppen:

Inertbereich:

Gruppe A: überwachungsbedürftiger Abfall mit Schadstoffgehalten bis zu den Zuordnungswerten des Inertbereiches (Orientierung Deponieklasse I).

Gruppe B: überwachungsbedürftiger Abfall mit Schadstoffgehalten bis zu den Zuordnungswerten des Inertbereiches (Orientierung Deponieklasse I) mit besonderen deponietechnischen Einbaubedingungen für Schlämme und Stäube sowie Abfällen in big bags.

Gruppe C: besonders überwachungsbedürftige Abfälle mit Schadstoffgehalten bis zu den Zuordnungswerten des Inertbereiches (Orientierung Deponieklasse I).

Anorganikbereich:

Gruppe D: überwachungsbedürftige Abfälle mit Schadstoffgehalten bis zu den Zuordnungswerten des Anorganikbereiches (Orientierung Deponieklasse III).

Gruppe E: überwachungsbedürftige Abfälle mit Schadstoffgehalten bis zu den Zuordnungswerten des Anorganikbereiches (Orientierung Deponieklasse III) mit besonderen deponietechnischen Einbaubedingungen für Schlämme und Stäube sowie Abfällen in big bags.

Gruppe F: besonders überwachungsbedürftige Abfälle mit Schadstoffgehalten bis zu den Zuordnungswerten des Anorganikbereiches (Orientierung Deponieklasse III).

Gruppe G: besonders überwachungsbedürftige Abfälle mit Schadstoffgehalten bis zu den Zuordnungswerten des Anorganikbereiches (Orientierung Deponieklasse III) mit besonderen deponietechnischen Einbaubedingungen für Schlämme und Stäube sowie Abfällen in big bags.

3.2.1 Ermittlung der Erträge für die „Deponierung“:

EAV-Nr.	Abfallart bzw. Bezeichnung	Gebührengruppe							Erträge
		A	B	C	D	E	F	G	
		8,50 €/t	17,00 €/t	25,00 €/t	38,50 €/t	52,50 €/t	65,00 €/t	88,50 €/t	
diverse	Sonstige nicht ausgeschlossene Abfälle (Inert)	10.000 t							85.000 €
diverse	Sonstige nicht ausgeschlossene Abfälle Anorganik				3.000 t	200 t	800 t	1.000 t	266.500 €
17 01 03	Fliesen, Ziegel und Keramik - Kategorie 1	23.000 t							195.500 €
17 05 04	Boden und Steine mit Ausnahme derjenigen, die unter 17 05 03 fallen - Kategorie 1	40.000 t							340.000 €
19 08 02	Abfälle aus der Wasserbehandlung				100 t				3.850 €
Deponiegebühren									890.850 €

3.2.2 Ermittlung der verbleibenden Kosten für die „Vorbehandlung“ (Verbrennung)

Kosten der Beseitigung (Punkt 2.3)	32.411.659 €
<u>Erträge aus der Deponierung (Punkt 3.2.1)</u>	<u>890.850 €</u>
Verbleibende Kosten für die „Vorbehandlung“	<u>31.520.809 €</u>

3.2.3 Ermittlung der Kosten für die „Vorbehandlung“ (Verbrennung)

Bei der Verbrennung von Abfällen in einer Müllverbrennungsanlage spielen die Heizwerte eine entscheidende Rolle.

Eine Müllverbrennungsanlage ist für einen bestimmten Heizwert ausgelegt. Bei diesem Auslegungsheizwert kann eine bestimmte Menge an Abfällen verbrannt werden (nominale Durchsatzleistung - Anlagenkapazität). Mit steigendem Heizwert der Abfälle sinkt die momentane Durchsatzleistung einer Müllverbrennungsanlage, so dass auch die jährlich behandelte Abfallmenge unter der nominalen Durchsatzleistung bleibt. Die Jahreskapazität kann nicht ausgenutzt werden. Somit führt der steigende Heizwert der Abfälle zur Steigerung der spezifischen (pro Tonne Abfall) Verbrennungskosten.

Um die Heizertschwankungen der verschiedenen Abfallarten zu berücksichtigen werden sie einer der folgenden Heizwertgruppen zugeordnet:

Heizwert \leq 9.500 kJ/kg	
Heizwert $>$ 9.500 kJ/kg	und \leq 12.000 kJ/kg
Heizwert $>$ 12.000 kJ/kg	und \leq 15.000 kJ/kg
Heizwert $>$ 15.000 kJ/kg	

Die Einteilung der Abfallarten in die entsprechende Gruppe erfolgt anhand der Abfallheizwerte aus der Literatur sowie praktischer Erfahrung der Müllverbrennungsanlagen.

Die Ermittlung der Gebühren erfolgt im Rahmen eines Äquivalenzsystems, dem die Heizwerte der einzelnen Abfallarten zugrundegelegt werden.

Abfallarten mit Heizwerten < 9.500 kJ/kg	=	9.500 kJ/kg
Abfallarten mit Heizwerten > 9.501 kJ/kg - 12.000 kJ/kg	=	12.000 kJ/kg
Abfallarten mit Heizwerten > 12.001 kJ/kg - 15.000 kJ/kg	=	15.000 kJ/kg
Abfallarten mit Heizwerten > 15.001 kJ/kg	=	17.500 kJ/kg

EAV- Nr.		Verbrennung	Heizwerte	Rechen-	Aufwand	Gebühr 2007
ab 2002	Abfallart bzw. Bezeichnung	MVA	ÄZ	einheiten		Gerundet
		t	kJ/kg	kJ/kg	€	€/t
15 01 06	Gemischte Verpackungen, Kategorie I, vermischt	1.500	12.000	18.000.000	375.148,48	250,10
18 01 04	Abfälle, an deren Sammlung und Entsorgung aus infektionspräventiver Sicht keine besonderen Anforderungen gestellt werden (z. B. Wund- und Gipsverbände, Wäsche, Einwegkleidung, Windeln)	1.600	12.000	19.200.000	400.158,38	250,10
20 02 03	Andere nicht biologisch abbaubare Abfälle	2.600	12.000	31.200.000	650.257,37	250,10
20 03 01	Gemischte Siedlungsabfälle, Kategorie I, Hausmüll	131.000	9.500	1.244.500.000	25.937.349,11	198,00
20 03 07	Spermmüll	21.000	9.500	199.500.000	4.157.895,66	198,00
	Summe	157.700		1.512.400.000	31.520.809,00	

3.3 Kosten der „Beseitigung“ (Stückkosten/Liter) im Umleerverfahren (Hausmüll)

Von den unter 3.2.2 ermittelten Gesamtkosten für die Verbrennung in Höhe von 31.520.809 € entfallen auf den

Hausmüllbereich = 29.858.500,00 €

Dabei ist jedoch zu berücksichtigen, dass darin auch die Kosten für die 5.000 Liter Behälter und die Müllsäcke enthalten sind, deren Gebührenhöhe (Preise) jedoch auf andere Weise ermittelt werden, als die Gebühren für die Restmülltonne (Graue Tonne). Aus diesem Grunde müssen die o. g. Kosten für den Hausmüllbereich um die geplanten Gebührenerträge für die 5.000 Liter Behälter und die Müllsäcke reduziert werden.

3.3.1 Berechnung der Gebühren/Gebührenerträge für die 5.000 l-Behälter (Umleerverfahren)

Kalkulationsgrundlagen:

Abfuhrkosten

- je Liter = 0,03845 €
- effektive Füllmenge (2.1.1) = 3.500 Liter

Liter (0,03845 €)

x

Füllmenge (3.500 l) = Kosten pro Behälter 134,58 €Kosten der Beseitigung

- Deponiekosten je Tonne gem.
Ermittlung - Verpackungsmaterial/Kartonagen - = 250,10 €
- Nach Angabe der EDG wird ein Inhalt pro Behälter von 0,6 - 0,8 Tonnen (Mittelwert) abgefahren.
Dies ist statistisch belegt. = 150,06 €

Einzelgebühr pro Abfuhr eines 5.000 –Umleerbehälters:

- Abfuhr = 134,58 €
- Beseitigung = 150,06 €
- Einzelgebühr (gerundet) = 284,65 €

Einnahmekontrolle

Gefäßart	Anzahl der Behälter (Umrechnung auf Jahresabfuhr)	Jahresgebühren bei wöchentl. Leerung (€ x 52 Wochen) - € -	Erträge (Jahresgebühr x Anzahl der Behälter) - € -
5.000 l	8	14.801,80	118.414
Gesamtbetrag			118.414

3.3.2 Berechnung der Gebühren/Gebührenerträge für die Abfallsäcke

Hinweis zum Abgabepreis (Handel):

Für den Verkauf der Abfallsäcke wird dem Handel ein Zuschlag zugestanden.
Der Abgabepreis setzt sich deshalb aus verschiedenen Komponenten zusammen:

Formel:

+ Kosten für Abfuhr und Beseitigung
+ Anteil Handel für Verkauf
= Zwischensumme
+ Umsatzsteuer (19 %) = Abgabepreis

Gebührenermittlung für den Abfallsack:

Grundlagen: - Anzahl Abfahrten = 4.000 Stück
- Gesamtliterinhalte = 280.000 Liter
(x 70 Liter)

Berechnung

Kosten Liter Abfall 0,06883 €
x
280.000 Liter Volumen = 19.272,40 € Gesamtkosten
für Stück
= 4,82 €
Einzelkosten je Abfallsack

Abgabepreis durch den Handel:

Kosten für Abfuhr und Beseitigung = 4,82 €
zuzüglich Anteil für den Handel = 0,21 €
5,03 €
zuzüglich Umsatzsteuer 19 % = 0,96 €
Abgabepreis (gerundet) = 6,00 €

Vergleich 2007/2006

Abgabepreis 2007 = 6,00 €
Abgabepreis 2006 = 6,00 €

Einnahmekontrolle

Einzelkosten Stadt = 4,82 €
(gerundet) x
4.000 Stück = 19.280,00 €

3.3.3 Berechnung der Beseitigungskosten (Stückkosten/Liter) im Umleerverfahren (Hausmüll)

Kosten Hausmüllbereich aus Punkt 3.3.	=	29.858.500 €
Abzügl. Erträge für den 5.000 L-Behälter	=	118.414 €
Abzügl. Erträge aus dem Verkauf von Müllsäcken	=	19.280 €
Kosten	=	29.720.806 €

Beseitigungskosten je Liter
im Umleerbehälterbereich
60 - 1100 l

Gesamtleistung	=	980.268.800 Liter
Abzügl. Nachleerungen	=	361.560 Liter
Abzügl. 5.000 L-Behälter	=	1.456.000 Liter
Abzügl. Müllsäcke	=	280.000 Liter
Liter	=	987.171.240 Liter

Ermittlung der Beseitigungskosten/Liter

$$\frac{\text{Kosten}}{\text{Liter}} = \frac{29.720.806 \text{ €}}{987.171.240 \text{ Liter}} = 0,030384 \text{ €/Liter}$$

3.4 **Kosten der „Abfuhr und Beseitigung“ im Umleerverfahren (Literkosten)**

- Abfuhrkosten (3.2)	=	0,03845 €/Liter
- Beseitigungskosten (3.3)	=	<u>0,03038 €/Liter</u>
		<u><u>0,06883 €/Liter</u></u>

4. **Ermittlung der Einzelgebühren pro Abfallart bei einmaliger Leerung innerhalb von zwei Wochen (26-Wochen-Leerung)**

Die Abfallsatzung 2007 sieht im Umleerverfahren bei Abfallbehältern bis zu einem Fassungsvermögen von 1.100 l eine Jahresgebühr vor. Sie beinhaltet die einmalige Leerung eines Behälters innerhalb von zwei Wochen einschließlich der Beseitigung. Es ist die Gebühr für einen Behälter bei den verschiedenen Gefäßarten zu ermitteln.

4.1 **Umleerbehälter 60 - 1.100-Liter (Hausmüll)**

Gefäßart	Effektive Füllmenge in Liter	Preis je Liter in € -Abfuhr + Beseitigung-	Jahresgebühr 2007	
			rechnerisch	gerundet
60	60	0,06883	107,37 €	107,35 €
80	76	0,06883	136,01 €	136,00 €
120	114	0,06883	204,01 €	204,00 €
240	204	0,06883	365,07 €	365,05 €
1.100	880	0,06883	1.574,83 €	1.574,85 €

Einnahmekontrolle (Umrechnung auf wöchentliche Leerungen) s. Punkt 2.1

Gefäßart	Anzahl Behälter gem. Kalkulation	gerundete Jahresgebühr 2007	Erträge - € -
60 l	2.750	214,70 €	590.425,00 €
80 l	14.500	272,00 €	3.944.000,00 €
120 l	35.700	408,00 €	14.565.600,00 €
240 l	20.700	730,10 €	15.113.070,00 €
1.100 l	10.500	3.149,70 €	33.071.850,00 €
			67.284.945,00 €

4.2 Wechselbehälter 4 – 40 cbm

Die EDG als Fachbereich für die Abfallwirtschaft hat für das Jahr 2007 die Kosten für den Bereich Wechselbehälter nach tatsächlichem Aufwand ermittelt; folgende Gebührensätze ergeben sich:

Behälterart	jährl. Leerungen	Gebühr 2007 - € -	Einnahmekontrolle - € -
4.000 l	200	112,20 €	22.440,00 €
8.000 l	900	122,40 €	110.160,00 €
8.000 l Pressbehälter	1.000	173,40 €	173.400,00 €
20.000 l	100	173,40 €	17.340,00 €
20.000 l Pressbehälter	50	326,30 €	16.315,00 €
30.000 l	0	244,70 €	0,00 €
30.000 l Pressbehälter	0	356,90 €	0,00 €
40.000 l	0	265,10 €	0,00 €
	2.250		339.655,00 €

4.3 Gebührenermittlung für die Bereiche Sondergestellungen, Sonderleerungen und Nachleerungen**4.3.1 Sondergestellung**

Es handelt sich um die einmalige Gestellung und Leerung eines zusätzlichen Behälters auf Anforderung. Diese Abfuhrart erfolgt im Bereich der Gruppe "Umleerbehälter 1.100 l", sie beinhaltet die Kosten für die Abfuhr und Beseitigung.

Die Gebührenbedarfsrechnung enthält für die Sondergestellung rechnerisch die bisher prognostizierten Werte für die Abfuhr und Beseitigung. Sie verursacht jedoch gegenüber den Regelabfuhrungen aufgrund der besonderen Leistungen überproportionale Kosten.

Gebührenermittlung

Gefäßart - Liter -	Effekt. Füllmenge - Liter -	Preis je Liter in €	Gebühr 2007
1.100	880	0,06883	151,45 €

Ertragskontrolle

Gefäßart - Liter -	jährliche Leerungen	Gebühr - € -	Erträge €
1.100	10	151,45	1.514,50

4.3.2 Sonderleerung/ Leerung nach Fehlbefüllungen

Bei Sonderleerungen handelt es sich um die zusätzliche Leerung eines vorhandenen Behälters. Leerung nach Fehlbefüllungen ist die Abfuhr von Behältern, die durch Fehlbefüllungen im Bereich „Hausmüll“ (graue Tonne) sowie im „Biobereich“ (braune Tonne) zunächst nicht entsorgt werden können).

Diese Abfuhrarten erfolgen im Bereich der Gruppen "Umleerbehälter 80 l - 1.100 l", sie beinhalten die Kosten für die Abfuhr und Beseitigung.

Gebührenermittlung

Gefäßart	Effekt. Füllmenge - Liter -	Preis je Liter Abfuhr- u. Beseitigungskosten - € -	
60 l	60	0,06883	8,25
80 l	76	0,06883	10,45
120 l	114	0,06883	15,70
240 l	204	0,06883	28,10
1100 l	880	0,06883	121,15

Einnahmekontrolle

Sonderleerungen			
Gefäßart	Jährliche Leerungen	Gebühr - € -	Erträge - € -
1.100 l	100	121,15	12.115

Fehlbefüllungen			
Gefäßart	Jährliche Leerungen	Gebühr - € -	Erträge - € -
60 l 1)		8,25	0
80 l	40	10,45	418
120 l	100	15,70	1.570
240 l	200	28,10	5.620
1100 l	500	121,15	60.575
			68.183

1) Vorhaltewerte

4.3.3 Nachleerungen

Darunter versteht man die Nachholung einer Leerung, die ohne Verschulden der Entsorgungspflichtigen (EDG) ausgefallen ist.

Diese Abfuhrarten erfolgen im Bereich der Gruppen "Umleerbehälter 60 l - 1.100 l"; hier wird die Gebühr unter Ansatz der Abfuhrkosten kalkuliert, da die Deponiekosten bereits berücksichtigt sind.

Gebührenermittlung

Gefäßart	Effekt. Füllmenge - Liter -	Preis je Liter Abfuhrkosten - € -	Gebühr pro Entleerung - € -
60 l	60	0,03845	2,30
80 l	76	0,03845	2,90
120 l	114	0,03845	4,40
240 l	204	0,03845	7,85
1100 l	880	0,03845	33,85

Ertragskontrolle

Gefäßart - Liter -	jährliche Leerungen - Stück -	Gebühr - € -	Erträge - € -
60	10	2,30	23,00
80	10	2,90	29,00
120	100	4,40	440,00
240	200	7,85	1.570,00
1.100	350	33,85	11.848,00
			13.910,00

4.4 **Entsorgungsnachweise**

Für diesen Bereich ist ein Betrag von 3.000 € zu prognostizieren.

10 Anträge VN (Vereinfachter Nachweis, 125,-- €) = 1.250 €
 10 Anträge EN (Entsorgungsnachweis, 175,-- €) = 1.750 €

4.5 Biotonne

Darstellung der Jahresgebühren 2007

Das Kalkulationsverfahren hat ergeben, dass eine Änderung der Gebühren in 2007 nicht erforderlich wird. Lediglich die Anzahl der Behälter hat sich gegenüber dem Vorjahr geringfügig geändert.

Folgende unveränderte Jahresgebühren werden im Umleerverfahren bei Biobehältern erhoben:

- 80 Liter-Behälter	=	74,00 €
- 120 Liter-Behälter	=	100,00 €
- 240 Liter-Behälter	=	178,00 €

Ertragskontrolle

Gefäßart - Liter -	Gebühr (gerundet) - € -	Anzahl Behälter/Jahr	Erträge 2007 - € -
80	74,00	24.000	1.776.000
120	100,00	19.600	1.960.000
240	178,00	4.400	783.200
			4.519.200

5. **Darstellung des Kostendeckungsgrades in der Abfallwirtschaft für das Jahr 2007**Erträge nach Abfallarten und Kostenträgern

Hausmüllbereich 60 - 1.100 l	(4.1)	=	67.284.945,00 €
Hausmüllbereich 5.000 l	(3.3.1)	=	118.414,00 €
Wechselbehälterbereich 4 - 40 cbm	(4.2)	=	339.655,00 €
Abfallsäcke	(3.3.2)	=	19.280,00 €
Sondergestellungen (60 - 1.100 l)	(4.3.1)	=	1.515,00 €
Sonderleerungen	(4.3.2)	=	80.298,00 €
Nachleerungen	(4.3.3)	=	13.910,00 €
Deponiegebühren	(3.2.1)	=	890.850,00 €
„Vorbehandlung“ (außer Hausmüllbereich)		=	<u>1.722.570,00 €</u>
Gesamterträge		=	70.471.437,00 €
Gesamtkosten (gebührenrelevant) (1.3)		=	<u>70.443.544,00 €</u>
(Differenz)		=	27.893,00 €
<u>KOSTENDECKUNGSGRAD</u>	gerundet	=	<u>100,04 %</u>

6. Vergleich der Jahreszahlen 2007/2006 (gerundete Jahresgebühren)

6.1 Hausmüllbereich

Gefäßart	Jahresgebühr 2007 [€]		Jahresgebühr 2006 [€]		Differenz -wöchentliche Leerung-	
	1 Behälter (2-wöchentliche leerung)	1 Behälter Wöchentliche Leerung	1 Behälter (2-wöchentliche leerung)	1 Behälter Wöchentliche Leerung	€/Jahr	%
60 l	107,35	214,70	109,9	219,8	-5,1	-2,32
80 l	136,00	272,00	139,2	278,4	-6,4	-2,30
120 l	204,00	408,00	208,8	417,6	-9,6	-2,30
240 l	365,05	730,10	373,65	747,3	-17,2	-2,30
1.100 l	1.574,85	3.149,70	1.611,90	3.223,80	-74,1	-2,30

6.2 Sondergestellungen (Gebühren für 1 x Leerung)

Gefäßart	Gebühr für 1 x Leerung 2007 - € -	Gebühr für 1 x Leerung 2006 - € -
1.100 l	151,45	155,00

6.3 Sonderleerung (Gebühr für 1 x Leerung)

Gefäß - Liter -	Gebühr 2007 - € -	Gebühr 2006 - € -
1.100 l	121,15	124,00

6.4 Nachleerung (Nachholen einer Leerung)

Gefäß	Gebühr 2007 - € -	Gebühr 2006 - € -
60 l	2,30	2,40
80 l	2,90	3,05
120 l	4,40	4,65
240 l	7,85	8,30
1100 l	33,85	35,80

6.5 Abfallsäcke (Abgabe d. d. Handel)

2007 =	6,00 €
2006 =	6,00 €

6.6 Umleerbehälter 5000 Liter

<u>Bereich Einzelgebühr</u>	
Gebühr 2007 =	284,65 € (Einzelgebühr)
Gebühr 2006 =	291,15 € (Einzelgebühr)

<u>Bereich Jahresgebühr</u>	
Gebühr 2007 =	14.801,80 € (wöchentl./ 52 Abf.)
Gebühr 2006 =	15.139,80 € (wöchentl./ 52 Abf.)

6.7 Wechselbehälterbereich

Behältergröße	Gebühr pro	Gebühr pro
	Abfuhr 2007 - € -	Abfuhr 2006 - € -
4 cbm	112,20	110,00
8 cbm	122,40	120,00
8 cbm - Preßbeh.	173,40	170,00
20 cbm	173,40	170,00
20 cbm-Preßbeh.	326,30	320,00
30 cbm	244,70	240,00
30 cbm-Preßbeh.	356,90	350,00
40 cbm	265,10	260,00

7. Anlage: Erläuterung zu § 2 Abfallgebührensatzung (Gebühren 2007)

Das notwendige Behältervolumen und die Leerungsfolge bestimmen sich nach § 19 Abfallsatzung. Sind sie bestimmt worden, so richtet sich die Gebühr nach der Abfallgebührensatzung. Aus der folgenden Matrix ergeben sich die Gebühren für die Regelfälle.

Leerungsfolge	Behältervolumen nach § 19 Abs. 3 AbfGS				Behältervolumen nach § 19 Abs. 4 AbfGS			
	einmalige Leerung innerhalb von 2 Wochen (30 Liter/Person/Woche)				Reduzierung auf nicht mehr als 20 Liter/Person/Woche		Reduzierung auf nicht mehr als 15 Liter/Person/Woche	
Fassungsvermögen der Abfallbehälter	1 Behälter bei 14 täglicher Leerung		1 Behälter bei Wöchentliche Leerung		1 Behälter bei 14 täglicher Leerung		1 Behälter bei 4 wöchentl. Leerung	
	Gebühr		Gebühr		Gebühr		Gebühr	
	2007	2006	2007	2006	2007	2006	2007	2006
	60 L	107,35 €	109,90 €	214,70 €	219,80 €	107,35 €	109,90 €	53,70 €
80 L	136,00 €	139,20 €	272,00 €	278,40 €	136,00 €	139,20 €	68,00 €	69,60 €
120 L	204,00 €	208,80 €	408,00 €	417,60 €	204,00 €	208,80 €	102,00 €	104,40 €
240 L	365,05 €	373,65 €	730,10 €	747,30 €	365,05 €	373,65 €	182,55 €	186,85 €
1100 L	1.574,85 €	1.611,90 €	3.149,70 €	3.223,80 €	1.574,85 €	1.611,90 €	787,45 €	805,95 €

8. Ergebnis der Betriebsabrechnung Abfallwirtschaft 2005

Istrechnung Abfallwirtschaft 2005

	Plan	Ist
Leistungen der EDG Sparte Abfallwirtschaft =	81.675.324 €	76.699.127 €
Ergebnis SV Deponie =	8.251.000 €	19.213.525 €
Summe Zusetzungen =	1.918.900 €	1.741.876 €
Summe Absetzungen =	-17.050.800 €	-23.639.949 €
Unterdeckung 2002 =	1.270.789 €	1.270.789 €
Voraussichtliche Überdeckung 2004 =	-600.000 €	0 €
Summe der durch Gebühren zu deckenden Kosten 2006	75.465.213 €	75.285.369 €
Erträge		
Hausmüllbereich		
60 - 1.100 l =	72.258.280 €	71.217.946 €
Hausmüllbereich		
5.000 l =	154.648 €	85.155 €
Wechselbehälterbereich		
4 - 40 cbm =	376.418 €	297.474 €
Abfallsäcke =	15.000 €	14.000 €
Sondergestellungen		
(60 - 1.100 l) =	6.284 €	5.341 €
Sonderleerungen =	73.225 €	38.074 €
Nachleerungen =	14.491 €	13.150 €
Deponiegebühren - Wechselverfahren und sonstige Anlieferungen - =	2.627.912 €	5.101.914 €
Sonstige Erträge	0 €	687.483 €
Ergebnis		
Gesamterträge =	75.526.258 €	77.460.537 €
Rücklage	0 €	0 €
Erträge incl. Rücklage	75.526.258 €	77.460.537 €
Gesamtkosten =	75.465.213 €	75.285.369 €
(Differenz = Überdeckung) =	61.045 €	2.175.168 €
KOSTENDECKUNGSGRAD	100,08 %	102,89 %



EDG

Entsorgung Dortmund GmbH

WIRTSCHAFTSPLAN FÜR DAS JAHR 2007

Inhaltsverzeichnis

WIRTSCHAFTSPLAN FÜR DAS JAHR 2007

Inhaltsverzeichnis

	<u>Seite</u>
Planungsprämissen	1.0 - 1.2
Investitionen nach Bilanzpositionen	2.0
Investitionen nach Projekten	3.0
Bilanz	4.0
Anlagenspiegel	4.1
Abschreibungsspiegel	4.2
Rückstellungen	4.3
Verbindlichkeitenspiegel	4.4
Gewinn- u. Verlustrechnung	5.0
Aufwendungen für Roh-, Hilfs- und Betriebsstoffe	5.1
Aufwendungen für bezogene Leistungen	5.2
Personalaufwand	5.3
Abschreibungen	5.4
Sonstiger betrieblicher Aufwand	5.5
Finanzergebnis	5.6
Steuern	5.7
Betriebsergebnisrechnung	6.0
Kapitalflußrechnung	7.0
5-Jahres Finanzplanung	8.0

Planungsprämissen

Planungsprämissen (Allgemein)

- Planungsstand	28.08.2006																				
- Personal	<table border="0"> <tr> <td>Mitarbeiter Plan 2007</td> <td>:</td> <td>780,4 (Teilzeitverrechnet)</td> </tr> <tr> <td>Auszubildende Plan 2007</td> <td>:</td> <td>17 (Anzahl)</td> </tr> </table>	Mitarbeiter Plan 2007	:	780,4 (Teilzeitverrechnet)	Auszubildende Plan 2007	:	17 (Anzahl)														
Mitarbeiter Plan 2007	:	780,4 (Teilzeitverrechnet)																			
Auszubildende Plan 2007	:	17 (Anzahl)																			
- Abschreibung Firmenwerte	Handelsrechtliche Abschreibung der Firmenwerte MHB Hamm und MVA Hamm Eigentümer über die vertragliche Restlaufzeit von 11 Jahren.																				
- Glascontainer	Verkauf des Anlagenbestandes an die Fa. Welge																				
- Kontingente MVA`s	<table border="0"> <tr> <td colspan="2">Geplante Anlieferungen Pflichtgeschäft 2007</td> </tr> <tr> <td>Hamm</td> <td>88.000 t</td> </tr> <tr> <td>Hagen</td> <td>20.000 t</td> </tr> <tr> <td>Iserlohn</td> <td>34.900 t</td> </tr> <tr> <td><hr/></td> <td><hr/></td> </tr> <tr> <td>Summe</td> <td>142.900 t</td> </tr> <tr> <td colspan="2"> </td> </tr> <tr> <td>Kontingentvermarktung EDG UV</td> <td>25.100 t</td> </tr> <tr> <td><hr/></td> <td><hr/></td> </tr> <tr> <td>Summe</td> <td>168.000 t</td> </tr> </table>	Geplante Anlieferungen Pflichtgeschäft 2007		Hamm	88.000 t	Hagen	20.000 t	Iserlohn	34.900 t	<hr/>	<hr/>	Summe	142.900 t			Kontingentvermarktung EDG UV	25.100 t	<hr/>	<hr/>	Summe	168.000 t
Geplante Anlieferungen Pflichtgeschäft 2007																					
Hamm	88.000 t																				
Hagen	20.000 t																				
Iserlohn	34.900 t																				
<hr/>	<hr/>																				
Summe	142.900 t																				
Kontingentvermarktung EDG UV	25.100 t																				
<hr/>	<hr/>																				
Summe	168.000 t																				
- Vertrag Zusatzkontingent MVA Hamm	Übertragung auf DOGA																				
- Gewinnverwendung	- Ausschüttung der 13 % EK-Verzinsung																				


Planungsprämissen (Behälterprognose)

"Graue Tonne" (Hausmüll):	Behältertyp	Proj. 2006	Plan 2007
		Wöchentliche Leerungen	Wöchentliche Leerungen
	MGB 60 l	2.712	2.750
	MGB 80 l	14.526	14.500
	MGB 120 l	35.743	35.700
	MGB 240 l	20.603	20.700
	MGB 1.100 l	10.582	10.500
	MGB 5.000 l	8	8
"Braune Tonne" (Biomüll):	Behältertyp	Proj. 2006	Plan 2007
		Stückzahlen	Stückzahlen
	MGB 80 l	24.100	24.000
	MGB 120 l	19.582	19.600
	MGB 240 l	4.462	4.400

Planungsprämissen (Abfallmengen)

Abfallarten:	EAK-Nummer	Proj. 2006	Plan 2007
		t	t
Gemischte Materialien	15 01 06	1.211	1.500
Beton, Ziegel, Fliesen und Keramik	17 01 03	36.900	30.000
Boden und Steine	17 05 ..	60.297	40.000
Gemischte Bau - und Abbruchabfälle	17 09 04	2	0
Abfälle ohne infektionspräventive Anforderungen	18 01 04	1.582	1.600
Abfälle aus der Abwasserbehandlung	19 08 02	26	100
Abfälle aus der Wasserklärung	19 09 02	0	0
Abfälle aus dem Shredder von metallhaltigen Abfällen	19 10 ..	9.658	0
Sonst. Abfälle aus der mechanischen Behandlung, sortiert aus BimSch-Anl.	19 12 ..	57	0
Andere nicht kompostierbare Abfälle	20 02 03	2.090	2.600
Gemischte Siedlungsabfälle (Kategorie I Hausmüll)	20 03 01	129.137	131.000
Gemischte Siedlungsabfälle (Kategorie II Sperrmüll)	20 03 07	18.841	21.000
Marktabfälle	20 03 02	0	0
Straßenreinigungsabfälle	diverse	16.496	17.500
Sonstige nicht ausgeschlossene Abfälle (Organik)	diverse	64	0
Sonstige nicht ausgeschlossene Abfälle (Anorganik)	diverse	5.865	5.000
Sonstige nicht ausgeschlossene Abfälle (Inert)	diverse	10.622	10.000
Abfallimporte (Organik)	diverse	0	0
Abfallimporte (Anorganik)	diverse	108.748	90.000
Summe	-	401.596	350.300

Investitionen



Entsorgung Dortmund GmbH

WIRTSCHAFTSPLAN FÜR DAS JAHR 2007

Investitionen nach Bilanzpositionen

Angaben in T€

Bi Po	Sammlung Behandlung	Deponierung	Abfall- wirtschaft	Straßen- reinigung	Fremd- geschäfte	Gemeinsamer Bereich	Summe
Immaterielle Vermögensgegenstände						185	185
Grundstücke und Gebäude	15		15		100	250	365
Technische Anlagen und Maschinen	790	260	1.050	1.730		50	2.830
Betriebs- und Geschäftsausstattung	364	30	394	135	114	305	948
Anlagen im Bau							
Geringwertige Wirtschaftsgüter	160		160	105	85		350
Finanzanlagen							
Summe	1.329	290	1.619	1.970	299	790	4.678

Angaben in T€

Finanzanlagen

Organisation und EDV

460

Depotcontainer/Container/Behälter

682

Fuhrpark/Technische Anlagen

2.890

Grundstücke und Gebäude

365

Sonstige

281

Summe

4.678

Bilanz

WIRTSCHAFTSPLAN FÜR DAS JAHR 2007

Planbilanz

Angaben in T€


AKTIVA	Plan 31.12.2007	Proj. 31.12.2006	Ist 31.12.2005	PASSIVA	Plan 31.12.2007	Proj. 31.12.2006	Ist 31.12.2005
<u>1) Immaterielle Vermögensgegenstände</u>				<u>1) Gezeichnetes Kapital</u>			
- Nutzungsrechte und ähnliche Rechte und geleistete Anzahlungen	511	427	481	- Stadt Dortmund	18.360	18.360	18.360
				- Dortmunder Stadtwerke AG	17.640	17.640	17.640
<u>2) Sachanlagen</u>				<u>2) Kapitalrücklage</u>	1.636	1.636	1.636
- Grundstücke, grundstücksgleiche Rechte und Bauten einschl. der Bauten auf fremden Grundstücken	27.132	28.289	29.342	<u>3) Gewinnrücklagen</u>	11.500	9.090	8.190
- Technische Anlagen und Maschinen	8.937	9.778	8.955	<u>4) Gewinn- / Verlustvortrag</u>	71	1	1
- Andere Anlagen, Betriebs- und Geschäftsausstattung	1.476	1.053	1.294	<u>5) Jahresergebnis</u>	6.797	5.991	5.503
- Geleistete Anzahlungen und Anlagen im Bau			470				
<u>3) Finanzanlagen</u>	41.175	42.607	43.988	SUMME EIGENKAPITAL	56.004	52.717	51.330
SUMME ANLAGEVERMÖGEN	79.231	82.153	84.529	- Rückstellungen für Pensionen und ähnliche Verpflichtungen	9.031	8.331	8.881
<u>1) Vorräte</u>				- Steuerrückstellungen	522	723	
- Roh-, Hilfs- und Betriebsstoffe	500	500	441	- Sonstige Rückstellungen	10.182	10.182	11.641
- Unfertige Erzeugnisse / Unfertige Leistungen				SUMME RÜCKSTELLUNGEN	19.735	19.236	20.522
- Fertige Erzeugnisse und Waren				1) Kreditinstitute (Darlehen)	3.906	5.316	6.649
- Geleistete Anzahlungen				2) Erhaltene Anzahlungen auf Bestellungen			
<u>2) Forderungen und sonstige Vermögensgegenstände</u>				3) Verbindlichkeiten aus Lieferungen und Leistungen	2.500	2.500	2.175
- Forderungen aus Lieferungen und Leistungen	1.000	1.000	1.172	4) Verbindlichk. gegenüber verbundene Unternehmen	500	500	657
- Forderungen gegen verbundene Unternehmen	1.000	1.000	1.214	5) Verbindlichk. gegenüber Unternehmen, mit denen ein Beteiligungsverhältnis besteht	1.500	1.500	1.159
- Forderungen gegen Unternehmen mit denen ein Beteiligungsverhältnis besteht	1.000	1.000	1.335	6) Verbindlichk. gegenüber Gesellschaftern	7.661	8.285	16.830
- Forderungen gegen Gesellschafter			3	7) Verbindlichkeiten aus Steuern	500	500	657
- Sonstige Vermögensgegenstände	2.500	2.500	2.654	8) Verbindlichkeiten im Rahmen der sozialen Sicherheit	1.000	1.000	909
<u>3) Wertpapiere</u>				9) Sonstige Verbindlichkeiten	50	50	32
4) Schecks, Kassenbest., Guthaben bei Kreditinstituten	8.210	3.615	9.803				
SUMME UMLAUFVERMÖGEN	14.210	9.615	16.623	SUMME VERBINDLICHKEITEN	17.617	19.651	29.068
SUMME RECHNUNGSABGRENZUNGSPOSTEN			12	SUMME RECHNUNGSABRENZUNGSPOSTEN	84	164	244
SUMME AKTIVA	93.440	91.768	101.164	SUMME PASSIVA	93.440	91.768	101.164

WIRTSCHAFTSPLAN FÜR DAS JAHR 2007

Anlagenpiegel

Angaben in T€

	AK/HK kum. 1.1.	Zugänge	Abgänge	Umbuchungen	AK/HK kum. 31.12.	Abschr. kum.	Buchwert 31.12.
Ist 2005							
SUMME IMMATERIELLE VERMÖGENSGEGENSTÄNDE	1.928	158	3		2.083	1.602	481
Grundstücke, grundstücksgleiche Rechte, Bauten ...	43.317	232	31	25	43.542	14.201	29.342
Technische Anlagen und Maschinen	34.643	2.027	1.876	25	34.820	25.865	8.955
Andere Anlagen, Betriebs- und Geschäftsausstattung	12.811	437	117		13.131	11.837	1.294
Geringwertige Wirtschaftsgüter		211	211				
Geleistete Anzahlungen und Anlagen im Bau	269	489	237	-50	470		470
SUMME SACHANLAGEN	91.040	3.395	2.472		91.963	51.903	40.060
SUMME FINANZANLAGEN	58.607	9.683	18.825		49.466	5.478	43.988
SUMME IST GESAMT	151.576	13.237	21.300		143.512	58.983	84.529
Proj. 2006							
SUMME IMMATERIELLE VERMÖGENSGEGENSTÄNDE	2.083	57			2.140	1.713	427
Grundstücke, grundstücksgleiche Rechte, Bauten ...	43.542	513			44.055	15.766	28.289
Technische Anlagen und Maschinen	34.820	3.958	2.512	470	36.735	26.957	9.778
Andere Anlagen, Betriebs- und Geschäftsausstattung	13.131	482	189		13.424	12.371	1.053
Geringwertige Wirtschaftsgüter		233	233				
Geleistete Anzahlungen und Anlagen im Bau	470			-470			
SUMME SACHANLAGEN	91.963	5.185	2.934		94.214	55.095	39.120
SUMME FINANZANLAGEN	49.466				49.466	6.859	42.607
SUMME PROJEKTION GESAMT	143.512	5.242	2.934		145.820	63.667	82.153
Plan 2007							
SUMME IMMATERIELLE VERMÖGENSGEGENSTÄNDE	2.140	185			2.325	1.814	511
Grundstücke, grundstücksgleiche Rechte, Bauten ...	44.055	365			44.420	17.289	27.132
Technische Anlagen und Maschinen	36.735	2.830	2.500		37.065	28.128	8.937
Andere Anlagen, Betriebs- und Geschäftsausstattung	13.424	948	3.900		10.472	8.996	1.476
Geringwertige Wirtschaftsgüter		350	350				
Geleistete Anzahlungen und Anlagen im Bau							
SUMME SACHANLAGEN	94.214	4.493	6.750		91.957	54.412	37.545
SUMME FINANZANLAGEN	49.466				49.466	8.291	41.175
SUMME PLAN GESAMT	145.820	4.678	6.750		143.748	64.517	79.231



EDG

Entsorgung Dortmund GmbH

WIRTSCHAFTSPLAN FÜR DAS JAHR 2007

Abschreibungsspiegel

Angaben in T€

	Abschr. kum. 1.1.	Abschr. des Geschäftsjahres	Entnahmen für Abgänge	Abschr. kum. 31.12.
Ist 2005				
SUMME IMMATERIELLE VERMÖGENSGEGENSTÄNDE	1.453	151	3	1.602
Grundstücke, grundstücksgleiche Rechte, Bauten ...	12.680	1.552	31	14.201
Technische Anlagen und Maschinen	24.330	3.407	1.871	25.865
Andere Anlagen, Betriebs- und Geschäftsausstattung	11.266	679	108	11.837
Geringwertige Wirtschaftsgüter		211	211	
Geleistete Anzahlungen und Anlagen im Bau				
SUMME SACHANLAGEN	48.276	5.848	2.221	51.903
SUMME FINANZANLAGEN	4.147	1.331		5.478
SUMME IST GESAMT	53.876	7.331	2.224	58.983
Proj. 2006				
SUMME IMMATERIELLE VERMÖGENSGEGENSTÄNDE	1.602	111		1.713
Grundstücke, grundstücksgleiche Rechte, Bauten ...	14.201	1.566		15.766
Technische Anlagen und Maschinen	25.865	3.604	2.512	26.957
Andere Anlagen, Betriebs- und Geschäftsausstattung	11.837	534		12.371
Geringwertige Wirtschaftsgüter		233	233	
Geleistete Anzahlungen und Anlagen im Bau				
SUMME SACHANLAGEN	51.903	5.937	2.745	55.095
SUMME FINANZANLAGEN	5.478	1.381		6.859
SUMME ProjektGESAMT	58.983	7.429	2.745	63.667
Plan 2007				
SUMME IMMATERIELLE VERMÖGENSGEGENSTÄNDE	1.713	101		1.814
Grundstücke, grundstücksgleiche Rechte, Bauten ...	15.766	1.522		17.289
Technische Anlagen und Maschinen	26.957	3.671	2.500	28.128
Andere Anlagen, Betriebs- und Geschäftsausstattung	12.371	525	3.900	8.996
Geringwertige Wirtschaftsgüter		350	350	
Geleistete Anzahlungen und Anlagen im Bau				
SUMME SACHANLAGEN	55.095	6.068	6.750	54.412
SUMME FINANZANLAGEN	6.859	1.432		8.291
SUMME Plan GESAMT	63.667	7.601	6.750	64.517



WIRTSCHAFTSPLAN FÜR DAS JAHR 2007

Rückstellungen

Angaben in T€

	Istbestand 31.12.2005	Zuführung	Inanspruch- nahme	Auflösung	Proj.bestand 31.12.2006	Zuführung	Inanspruch- nahme	Auflösung	Planbestand 31.12.2007
Rückstellungen für Körperschaftsteuer und Sol.Z.		213			213	282	213		282
Rückstellungen für Gewerbeertragsteuer		510			510	240	510		240
Rückstellungen für Grundsteuer									
Rückstellungen für latente Steuern									
Rückstellungen für übrige Steuern									
SUMME STEUERRÜCKSTELLUNGEN		723			723	522	723		522
SUMME RÜCKSTELLUNGEN F. PENSIONEN	8.881	1.000	1.550		8.331	700			9.031
SUMME SONSTIGE RÜCKSTELLUNGEN	11.641	2.975	3.038	1.396	10.182	10.182	10.182		10.182
RÜCKSTELLUNGEN GESAMT	20.522	4.698	4.588	1.396	19.236	11.404	10.905		19.735


WIRTSCHAFTSPLAN FÜR DAS JAHR 2007

Verbindlichkeitspiegel

Angaben in T€

	Proj.bestand 31.12.2006	Tilgung/ Verminderung	Neuaufnahme/ Erhöhung	Planbestand 31.12.2007	Davon mit einer Restlaufzeit von		
					< 1 Jahr	> 1-5 Jahren	> 5 Jahren
Verbindlichkeiten gegenüber Kreditinstituten	5.316	1.410		3.906	1.491	2.414	0
Verbindlichkeiten aus Lieferungen und Leistungen	2.500	2.500	2.500	2.500	2.500		
Verbindlichkeiten gegenüber Unternehmen, mit denen ein Beteiligungsverhältnis besteht	1.500	1.500	1.500	1.500	1.500		
Verbindlichkeiten gegenüber Gesellschaftern							
- Sonstige Verbindlichkeiten	500	500	500	500	500		
- Darlehen	7.785	624		7.161	654	2.949	3.558
Summe Verbindlichkeiten gegenüber Gesellschafter	8.285	1.124	500	7.661	1.154	2.949	3.558
Verbindlichkeiten gegenüber verbundenen Unternehmen	500	500	500	500	500		
Verbindlichkeiten aus Steuern	500	500	500	500	500		
Verbindlichkeiten i. R. d. sozialen Sicherheit	1.000	1.000	1.000	1.000	1.000		
Sonstige Verbindlichkeiten	50	50	50	50	50		
SUMME VERBINDLICHKEITEN	19.651	8.584	6.550	17.617	8.695	5.363	3.558

Gewinn- und Verlustrechnung




Entsorgung Dortmund GmbH

WIRTSCHAFTSPLAN FÜR DAS JAHR 2007

Gewinn- und Verlustrechnung

Angaben in T€

	Plan 2007	Proj. 2006	Ist 2005
Sammlung/Behandlung	38.748	37.400	36.626
Beseitigung	31.482	30.300	29.493
Straßenreinigung/Winterdienst	21.056	20.400	19.222
Sonstige Umsatzerlöse	7.607	9.102	8.321
Gesamtleistung	98.893	97.202	93.662
Sonstige betriebliche Erträge	4.319	4.996	4.536
Roh-, Hilfs- und Betriebsstoffe	5.160	5.100	4.851
Bezogene Leistungen	37.815	38.050	35.958
Summe Materialaufwand	42.975	43.150	40.808
Personalaufwand	42.359	42.098	41.527
Abschreibungen	6.169	6.048	6.000
Sonstiger betrieblicher Aufwand	7.030	7.240	7.392
Betriebsergebnis	4.679	3.662	2.471
Zinsergebnis	-136	-548	-735
Beteiligungserträge	5.732	5.750	5.972
Abschreibungen auf Firmenwert	-1.432	-1.381	-1.331
Ergebnis der gewöhnlichen Geschäftstätigkeit	8.843	7.483	6.378
Steuern vom Einkommen und Ertrag	1.913	1.362	668
Sonstige Steuern	134	131	207
Jahresüberschuß	6.797	5.991	5.503

 EDG Entsorgung Dortmund GmbH	WIRTSCHAFTSPLAN FÜR DAS JAHR 2007		
	Aufwendungen für RHB Stoffe u. Bezogene Waren		
	Angaben in T€		
	Plan 2007	Proj. 2006	Ist 2005
Kraftstoffe	1.697	1.650	1.578
Energiebezug	1.041	1.000	876
Chemikalien, Säuren, Streusalz	424	450	420
Sonstige	25	30	33
Roh-, Hilfs- und Betriebsstoffe	3.188	3.130	2.907
Reparaturmaterial/Lagermaterial	961	960	959
LKW-Reifen	119	110	104
Inventar / Werkzeuge	36	40	20
Müllgefäße bis 60,00 €	271	250	215
Berufsbekleidung	181	210	235
Sonstiges Material	404	400	409
Bezogene Waren	1.972	1.970	1.943
RHB Stoffe u. Bezogene Waren	5.160	5.100	4.851

	Plan 2007	Proj. 2006	Ist 2005
Werk- u. Dienstleistungsverträge	11.160	12.000	10.960
Fremdl. Instandhaltung, Gutachter etc.	2.203	2.250	2.355
Beseitigungs- und Behandlungskosten	24.452	23.800	22.642
Bezogene Leistungen	37.815	38.050	35.958

**EDG**


Entsorgung Dortmund GmbH

WIRTSCHAFTSPLAN FÜR DAS JAHR 2007

Personalaufwand

Angaben in T€

	Plan 2007	Proj. 2006	Ist 2005
Grundvergütung	32.938	32.600	31.854
Sozialversicherungen	6.731	6.538	6.388
Sozialleistungen	25	60	61
Zusatzversorgungskasse	1.965	1.900	1.865
Zuführung Pensionsrückstellungen	700	1.000	1.359
Summe Personalkosten	42.359	42.098	41.527



Entsorgung Dortmund GmbH

WIRTSCHAFTSPLAN FÜR DAS JAHR 2007

Abschreibungen

Angaben in T€

	Plan 2007	Proj. 2006	Ist 2005
Grundstücke und Gebäude	1.522	1.566	1.552
Technische Anlagen	3.671	3.604	3.407
Betriebs- und Geschäftsausstattung	525	534	679
Geleistete Anzahlungen im Bau	0	0	0
Geringwertige Wirtschaftsgüter	350	233	211
Sachanlagen	6.068	5.937	5.848
Immaterielle Vermögensgegenstände	101	111	151
Anlagevermögen	6.169	6.048	6.000
Abschreibungen GESAMT	6.169	6.048	6.000

**EDG**

Entsorgung Dortmund GmbH

WIRTSCHAFTSPLAN FÜR DAS JAHR 2007

Sonstiger betrieblicher Aufwand

Angaben in T€

	Plan 2007	Proj. 2006	Ist 2005
Leasing, Mieten, Gebäudeinst.etc.,	3.379	3.400	3.504
Dienstleistungen	949	1.200	1.467
EDV-Kosten	369	450	377
Telefon, Kommunikation, Porto	169	170	200
Versicherungen	580	600	614
Sonstiger betrieblicher Aufwand (weitere diverse Positionen)	1.584	1.420	1.230
Sonstiger betrieblicher Aufwand	7.030	7.240	7.392

Finanzergebnis

Angaben in T€

	Plan 2007	Proj. 2006	Ist 2005
Zinserträge Personaldarlehen	80	80	87
Zinserträge sonstige Ausleihungen	250	250	264
Zinserträge Tagesgeld	150	50	129
Zinserträge Termingeld	80	80	81
Sonstige Zinserträge	0	0	1
Zinserträge	560	460	563
Zinsaufwand Gesellschafterdarlehen	366	520	807
Zinsaufwand Darlehen Kreditinstitute	271	348	420
Sonst. Zinsaufwand und Bürgschaften	60	140	70
Zinsaufwand	696	1.008	1.297
Zinsergebnis	-136	-548	-735
Beteiligungserträge	5.732	5.750	5.972
Abschreibungen auf Finanzanlagen	1.432	1.381	1.331
Finanzergebnis	4.164	3.821	3.906


WIRTSCHAFTSPLAN FÜR DAS JAHR 2007

Steuern

Angaben in T€

	Plan 2007	Proj. 2006	Ist 2005
Körperschaftsteuer	786	519	297
Zinsabschlagsteuer	163	134	164
Solidaritätszuschlag	43	29	37
Gewerbeertragsteuer	921	680	171
Steuern vom Einkommen und Ertrag	1.913	1.362	668
Grundsteuer	59	56	56
Kraftfahrzeugsteuer	75	75	76
Umsatzsteuer Eigenverbrauch	0	0	75
Sonstige Steuern	134	131	207
Steuern	2.047	1.493	875

Betriebsergebnisrechnung



EDG

Entsorgung Dortmund GmbH


WIRTSCHAFTSPLAN FÜR DAS JAHR 2007

BETRIEBSERGEBNISRECHNUNG / GESAMTBETRACHTUNG

Angaben in €

	Sammlung	Beseitigung	Abfall- wirtschaft Gesamt	Straßen- reinigung/ Winterdienst	Fremd- geschäfte	Gemein- samer Bereich	Summe
Umsatzerlöse	38.748.358	31.482.193	70.230.551	21.055.845	4.605.905		95.892.301
Sonstige betriebliche Erträge					3.668.989		3.668.989
Kosten							
- HUB - Stoffe	195.029	715.450	910.479	236.465	25.053	552	1.172.550
- Material	637.420	261.860	899.280	110.647	187.096	30.870	1.227.893
- Bezogene Leistungen	8.580.455	24.289.314	32.869.769	767.340	3.081.312	55.523	36.773.943
- Personalkosten	14.516.015	1.304.289	15.820.304	10.353.664	1.506.117	7.654.534	35.334.619
- Sonstige Kosten	313.322	228.696	542.018	343.774	387.114	2.715.763	3.988.670
- Kalk. Abschreibungen	1.663.347	178.650	1.841.997	134.185	693.352	83.830	2.753.364
- Kalk. Zinsen	652.837	331.269	984.106	46.446	726.486	209.560	1.966.598
- ILV	3.242.267	734.898	3.977.165	4.191.562	379.893	56.704	8.605.324
Herstellkosten	29.800.693	28.044.425	57.845.118	16.184.084	6.986.424	10.807.335	91.822.961
- Umlage I	7.323.357	543.080	7.866.437	2.716.411	561.291	-1.701.001	9.443.138
Selbstkosten I	37.124.050	28.587.505	65.711.555	18.900.495	7.547.715	9.106.334	101.266.099
- Zu- und Absetzungen gem. LSP	-2.377.657	-518.000	-2.895.657	-105.073		-919.856	-3.920.586
- Gewerbesteuer	186.230	151.308	337.538	101.197			438.735
Selbstkosten II	34.932.622	28.220.813	63.153.435	18.896.619	7.547.715	8.186.478	97.784.247
- Umlage II	3.074.595	2.659.219	5.733.814	1.756.491	696.173	-8.186.478	
Selbstkosten III	38.007.218	30.880.032	68.887.250	20.653.110	8.243.888		97.784.247
U - Wagnis	741.141	602.161	1.343.301	402.736	31.006		1.777.043
Selbstkostenpreis	38.748.358	31.482.193	70.230.551	21.055.845	8.274.893		99.561.290

Finanzplanung



EDG

Entsorgung Dortmund GmbH

WIRTSCHAFTSPLAN FÜR DAS JAHR 2007

Kapitalflussrechnung


Angaben in T€

Liquiditätsbestand 1.1.2007	3.615
------------------------------------	--------------

Mittelverwendung	
- Materialaufwand	42.975
- Personalaufwand	42.359
- Sonstiger betrieblicher Aufwand	7.030
- Zinsaufwand	696
- Steueraufwand	2.047
- Ausgaben für Investitionen	4.678
- Kredittilgung	2.034
- Abbau sonstige Verbindlichkeiten	0
- Abbau Passive RAP	80
- Umlauf- bzw. Forderungszunahme	0
- Verminderung der Rückstellungen	0
- Gewinnausschüttung Vorjahr	3.510
Summe Ausgaben	105.409

Mittelherkunft	
- Umsatzerlöse	98.893
- Sonstige betriebliche Erträge	4.319
- Zinserträge	560
- Beteiligungserträge	5.732
- Einnahmen im Finanzbereich / Kreditaufn.	0
- Umlauf- bzw. Forderungsabgang	0
- Erhöhung der Rückstellungen	499
- Aufbau sonstige Verbindlichkeiten	0
- Erhöhung der Kapitalrücklage	0
- Abgang Finanzanlagen (Ausleihungen Kreditinstitute)	0
Summe Einnahmen	110.004

Liquiditätsbestand 31.12.2007	8.210
--------------------------------------	--------------



Entsorgung Dortmund GmbH

WIRTSCHAFTSPLAN FÜR DAS JAHR 2007

5-Jahres-Finanzplan

Angaben in T€

	2007	2008	2009	2010	2011
Liquiditätsbestand 01.01...	3.615	8.210	6.454	5.443	5.624
<u>Mittelverwendung</u>					
- Materialaufwand	42.975	43.835	44.711	45.606	46.518
- Personalaufwand	42.359	42.967	43.712	44.528	45.419
- Sonstiger betrieblicher Aufwand	7.030	7.170	7.314	7.460	7.609
- Zinsaufwand	696	525	407	288	236
- Steueraufwand	2.047	2.093	2.252	2.408	2.544
- Ausgaben für Investitionen	4.678	6.500	6.500	6.500	6.500
- Zugang Finanzanlagen		5.000	5.000	5.000	5.000
- Kredittilgung	2.034	2.145	2.263	1.556	754
- Abbau sonstige Verbindlichkeiten	0	0	0	0	0
- Abbau Passive RAP	80	80	0	0	0
- Umlauf- bzw. Forderungszunahme	0	0	0	0	0
- Verminderung der Rückstellungen	0	0	0	0	0
- Gewinnausschüttung Vorjahr	3.510	3.510	3.510	3.510	3.510
Summe Mittelverwendung	105.409	113.826	115.670	116.856	118.089
<u>Mittelherkunft</u>					
- Umsatzerlöse	98.893	100.616	102.505	104.493	106.583
- Sonstige betriebliche Erträge	4.319	4.000	4.000	4.000	4.000
- Zinserträge	560	710	860	1.010	1.160
- Beteiligungserträge	5.732	6.044	6.594	6.834	6.998
- Einnahmen im Finanzbereich / Kreditaufn.	0	0	0	0	0
- Umlauf- bzw. Forderungsabgang	0	0	0	0	0
- Erhöhung der Rückstellungen	499	700	700	700	700
- Aufbau sonstige Verbindlichkeiten	0	0	0	0	0
- Abgang Finanzanlagen (Ausleihungen Kreditinstitute)	0	0	0	0	0
Summe Mittelherkunft	110.004	112.070	114.659	117.037	119.440
Veränderung Liquiditätsbestand	4.595	-1.755	-1.011	181	1.351
Liquiditätsbestand 31.12.	8.210	6.454	5.443	5.624	6.975

DEPONIESONDERVERMÖGEN
der
Stadt Dortmund

Wirtschaftsplan 2007

E D G
Entsorgung Dortmund GmbH

Anlage 5

INHALTSVERZEICHNIS

WIRTSCHAFTSPLAN DEPONIESONDERVERMÖGEN

EDG

2007

Entsorgung Dortmund GmbH

Inhaltsverzeichnis

	<u>Seite</u>
Planungsprämissen	1
Erfolgsplan	2
Mengenprognose	3
Bezogene Leistungen	4
Abschreibungs- und Rückstellungsbasis	5
Abschreibungen	6
Rückstellungszuführung	7
Finanzergebnis	8
Planbilanz	9
Anlagevermögen	10
Vermögensplan	11
Investitionsplan	12
Rückstellungen	13

PLANUNGSPRÄMISSEN

WIRTSCHAFTSPLAN DEPONIESONDERVERMÖGEN

EDG

2007

Entsorgung Dortmund GmbH

Planungsprämissen

Planungsstand:	30.08.2006
Materialaufwand:	Das Deponiesondervermögen wird als eine Besitzgesellschaft geführt. Kosten der Rekultivierung und der Deponienachsorge verbleiben im Wirtschaftsplan des Deponiesondervermögens. Inanspruchnahme der Rückstellungen für Materialaufwand ab 2006.
Abschreibungen:	Lineare Methode im Bereich Eingangsabfertigung unter Berücksichtigung Ablagerungsverbot unvorbehandelter Abfälle ab 1.6.2005 Abschreibungen nach der Volumeninanspruchnahme für die Ablagerungsbereiche bezogen auf Abfälle zur Beseitigung und zur Verwertung.
Rückstellungen:	Für die Bereiche Renaturierung, Betriebsabschluss und Nachsorge und Afa für Investitionen nach Deponieabschluß.
EK-Verzinsung:	Das Stammkapital wird mit 6,85% verzinst.
Sonstige Erträge:	Durchschnittspreise für die entgeltpflichtige Verwertung: 5,00 Euro/t Wegebbaumaterial/Deponiebaustoffe
Spezifische Gewichte:	1,4 t/cbm für Abfälle zur Beseitigung im Anorganikbereich 1,8 t/cbm für Abfälle zur Beseitigung im Inertbereich 2,0 t/cbm für Abfälle zur Verwertung
Sonstige Verbindlichkeiten	1/12 der Investitionen

ERFOLGSPLAN

PLANBILANZ



EDG Entsorgung Dortmund GmbH	WIRTSCHAFTSPLAN DEPONIESONDERVERMÖGEN		
	2007		
	Erfolgsplan		
	Angaben in TEur		
	Plan 2007	Proj. 2006	Ist 2005
Umsatzerlöse			
- Gebühren für Beseitigungsmengen	3.479	1.529	8.563
- Entgelte für Wertstoffannahmen, ...	129	1.021	2.555
	<u>3.607</u>	<u>2.550</u>	<u>11.119</u>
Sonstige betriebliche Erträge	3.001	3.114	2.543
Summe Erträge	6.609	5.663	13.662
Materialaufwand	2.429	7.241	14.682
Abschreibungen	3.482	4.132	3.761
Sonstiger betrieblicher Aufwand	50	50	38
Gebührenaussgleich	6.124	0	0
abzüglich Finanzergebnis	5.853	6.145	5.232
Summe Aufwand	6.232	5.278	13.249
ERGEBNIS	376,8	385,0	412,5

E D G Entsorgung Dortmund GmbH	WIRTSCHAFTSPLAN DEPONIESONDERVERMÖGEN			
	2007			
	Mengenprognose			
	Mengenangaben in Tonnen			
	EAK	Menge Proj. 2006	Menge Plan 2007	Ablagerung Nordost
<u>Abfall zur Beseitigung</u>				
Gemischte Materialien	15 01 06	1.211	1.500	0
Beton, Ziegel, Fliesen und Keramik	17 01 XX	36.900	30.000	30.000
Boden, Steine, Baggergut	17 05 XX	60.297	40.000	40.000
Gemischte Bau - und Abbruchabfälle	17 09 04	2	0	0
Abfälle ohne infektionspräventive Anforderungen	18 01 04	1.582	1.600	0
Abfälle aus der Wasserklämung	19 09 XX	0	0	0
Abfälle aus der Abwasserbehandlung	19 08 XX	26	100	100
Andere nicht kompostierbare Abfälle (inkl. Siebüberlauf Wambel)	20 02 03	2.090	2.600	0
Gemischte Siedlungsabfälle (Kategorie I Hausmüll)	20 03 01	129.137	131.000	0
Gemischte Siedlungsabfälle (Kategorie II Sperrmüll)	20 03 07	18.841	21.000	0
Abfälle aus dem Shredder von metallhaltigen Abfällen	19 10 XX	9.658	0	0
Abfälle aus der mechanischen Behandlung von Abfällen	19 12 XX	57	0	0
Marktabfälle	20 03 02	0	0	0
Straßenreinigungsabfälle	20 03 03	16.496	17.500	0
Sonstige nicht ausgeschlossene Abfälle	XX XX XX	16.551	15.000	14.000
Dortmunder Mengen	xx xx xx	292.848	260.300	84.100
+ Abfallimporte	xx xx xx	108.748	90.000	90.000
= Abfall zur Beseitigung	xx xx xx	401.596	350.300	174.100
./. Abfallexporte Verbrennung	xx xx xx	138.595	142.900	-
./. Verwertungsmengen (Straßenkehrrecht, ...)	xx xx xx	36.401	33.300	-
= Ablagerungsmenge	xx xx xx	226.600	174.100	174.100
<u>Abfall zur Verwertung</u>				
Beton, Ziegel, Fliesen und Keramik	17 01 XX	19.296	3.000	3.000
Boden, Steine, Baggergut / Deponiebaustoffe	17 05 XX	113.104	12.000	12.000
Summe Abfall zur Verwertung		132.400	15.000	15.000

EDG Entsorgung Dortmund GmbH	WIRTSCHAFTSPLAN DEPONIESONDERVERMÖGEN		
	2007		
	Bezogene Leistungen		
	Angaben in TEur		
	Plan 2007	Proj. 2006	Ist 2005
<u>Deponie Huckarde</u>			
- Sanierungsleistungen inkl. Entgasungseinrichtungen	2.178	2.022	0
- Nachsorgeleistungen	1.442	0	0
- Sonstiges	0	0	0
	3.620	2.022	0
<u>Deponie Grevel</u>			
- Sanierungsleistungen	0	0	0
- Nachsorgeleistungen	244	282	0
- Sonstiges	0	0	0
	244	282	0
<u>Deponie Nordost</u>			
- Sanierungsleistungen	0	0	0
- Nachsorgeleistungen	1.382	1.148	0
- Sonstiges	0	0	0
	1.382	1.148	0
Summe Inanspruchnahme Rückstellungen	5.246	3.452	0
<u>Deponie Huckarde</u>			
- Baubegleitende Aufwendungen / Oberflächenabdichtung	446	62	1.169
- Ingenieurleistungen zu Oberflächenabdichtung	65	70	149
- Nachsorgekosten	0	723	0
- Sonstiges	0	0	228
	512	855	1.546
<u>Deponie Grevel</u>			
- Messeinrichtungen Oberflächenwasser	345	0	0
- Ingenieurleistungen/Fremdüberwachungen	0	0	0
- Sonstiges (Messungen, Rückbau Siwa, ...)	0	0	181
	345	0	181
<u>Deponie Nordost</u>			
- Deponiestraßen, Rückbau Bringhof + Umladebereich, ...	163	185	0
- Ingenieurleistungen	238	95	0
- Sonstiges (Leitungsbau, Kauf Bergehalde 4. Rate)	36	428	616
	437	708	616
Summe Bezogene Leistungen	1.294	1.563	2.342

WIRTSCHAFTSPLAN DEPONIESONDERVERMÖGEN

2007

Ablagerungsmengen als Abschreibungs- und Rückstellungsbasis

Ermittlung der kumulierten Verfüllung

E D G Entsorgung Dortmund GmbH	<u>Tonnage</u>		Spez. Gewichte t / cbm	<u>cbm</u>		<u>Kumulierte Verfüllung</u>		
	Proj. 2006	Plan 2007		Proj. 2006	Plan 2007	der Vorjahre	am 31.12.2006	am 31.12.2007
<u>Abfall zur Beseitigung</u>								
Organik	0	0	-	0	0	4.550.000	4.550.000	4.550.000
Anorganik	196.600	104.100	1,4	134.800	75.000	315.620	450.420	525.420
Inert	30.000	70.000	1,8	16.700	39.000	79.200	95.900	134.900
Summe Abfall	226.600	174.100	-	151.500	114.000	4.944.820	5.096.320	5.210.320
<u>Bedarf an Abfall zur Verwertung</u>								
Organik	93.000	0	-	50.000	0	2.340.000	2.390.000	2.390.000
Anorganik	39.400	15.000	2,0	19.700	7.500	270.167	289.867	297.367
Inert	0	0	-	0	0	990.000	990.000	990.000
Summe Wertstoff	132.400	15.000	-	69.700	7.500	3.600.167	3.669.867	3.677.367
<u>Kumulierte Verfüllung</u>								<u>8.887.687</u>

WIRTSCHAFTSPLAN DEPONIESONDERVERMÖGEN

2007

Abschreibungen

Angaben in TEur

EDG Entsorgung Dortmund GmbH	WIRTSCHAFTSPLAN DEPONIESONDERVERMÖGEN											
	2007											
	Abschreibungen											
	Angaben in TEur											
	Abschreibungen Vorjahre				Abschreibungen lfd. Jahr				Abschreibungen kumuliert			
	Huckarde	Grevel	Nordost	Summe Afa Vorj.	Huckarde	Grevel	Nordost	Summe Afa lfd. Jahr	Huckarde	Grevel	Nordost	Summe Afa kum.
Immaterielle Vermögensgegenstände	7	49	126	182	0	0	0	0	7	49	126	182
Grundstücke	1.075	168	6.774	8.017	0	0	539	539	1.075	168	7.313	8.556
Außenanlagen	14	7.701	8.493	16.208	2	233	821	1.055	15	7.934	9.314	17.263
Gebäude	0	503	8.618	9.121	0	57	690	747	0	560	9.308	9.868
Technische Anlagen und Betriebsvorr.	463	2.688	9.299	12.450	40	167	680	888	504	2.855	9.979	13.338
Betriebsvorr. Ablagerungsbereiche	0	0	77.240	77.240	0	0	233	233	0	0	77.472	77.472
Betriebs- und Geschäftsausstattung	11	68	1.470	1.549	0	0	21	21	11	68	1.491	1.570
Summe Abschreibungen	1.570	11.177	112.020	124.767	42	457	2.983	3.482	1.612	11.634	115.003	128.249

EDG Entsorgung Dortmund GmbH	WIRTSCHAFTSPLAN DEPONIESONDERVERMÖGEN								
	2007								
	Rückstellungszuführung								
	Angaben in TEur								
	Rückst.- Bedarf I	Aufwand lfd. Jahr	Rückst.- Bedarf II	Bestand Vorjahr	Rückst.- Bedarf III	Verteilungs- jahre			
1	2	1 - 2 = 3	4	3 - 4 = 5	6				5 / 6 = 7
Operationszeile									
<u>Deponie Huckarde</u>									
- Renaturierung	0	0	0						
- Betriebsabschluß / Nachsorge	595	0	595						
Summe Deponie Huckarde	595	0	595	0	595	1			595
<u>Deponie Grevel</u>									
- Renaturierung	0	0	0						
- Betriebsabschluß / Nachsorge	0	0	0						
Summe Deponie Grevel	0	0	0	0	0	0			0
Rst-Bedarf gesamt	Rst-Bestand zum 1.1.	Rest- bedarf	Gesamt- volumen	kum. Anlie- f zum 1.1.	Rest- volumen	Restbedarf / Restvolumen	Anlie- f p.a. in cbm		Zuführung
1	2	1 - 2 = 3	4	5	4 - 5 = 6	3 / 6 = 7	8		7 x 8 = 9
<u>Deponie Nordost</u>									
Anorganik	28.251	22.196	6.055	1.787.000	740.287	1.046.713	0,0058	82.500	477
Inert	5.271	4.761	510	1.400.000	1.085.900	314.100	0,0016	39.000	63
EAB									0
Summe Rückstellungen									1.136

WIRTSCHAFTSPLAN DEPONIESONDERVERMÖGEN

2007

Finanzergebnis

Angaben in TEur

EDG Entsorgung Dortmund GmbH	WIRTSCHAFTSPLAN DEPONIESONDERVERMÖGEN		
	2007		
Finanzergebnis			
Angaben in TEur			
	Plan 2007	Proj. 2006	Ist 2005
Zinsaufwand gem. Tilgungsplan	271	296	320
Zinserträge	6.124	6.441	5.552
Finanzergebnis TEur	5.853	6.145	5.232

WIRTSCHAFTSPLAN DEPONIESONDERVERMÖGEN

2007

EDG

Entsorgung Dortmund GmbH

Planbilanz

Angaben in TEur

**Plan
2007**

**Proj.
2006**

**Ist
2005**

ATKIVA

1. Anlagevermögen

Immaterielle Vermögensgegenstände

0

0

0

Grundstücke

6.155

6.693

7.232

Außenanlagen

10.511

9.782

10.685

Gebäude

8.783

9.530

10.277

Technische Anlagen und Betriebsvorr.

5.710

6.598

7.516

Betriebsvorrichtungen Ablagerungsbereiche

2.718

1.760

190

Betriebs- und Geschäftsausstattung

63

84

106

Gel. Anz. und Anlagen im Bau

298

0

0

Finanzanlagen

158.953

168.103

121.959

Summe Anlagevermögen

193.191

202.551

157.965

2. Umlaufvermögen

12.485

10.543

56.618

SUMME AKTIVA

205.676

213.094

214.582

PASSIVA

1. Eigenkapital

5.877

5.885

5.913

2. Rückstellungen

196.145

203.256

204.274

3.1 Verbindlichk. gegenüber Kreditinstitute

0

0

0

3.2 Verbindlichk. aus Lief. u. Lst. / Sonstige Verb.

273

215

326

3.3 Verbindlichkeiten gegenüber Stadt Do.

3.382

3.739

4.070

SUMME PASSIVA

205.676

213.094

214.582

EDG Entsorgung Dortmund GmbH	WIRTSCHAFTSPLAN DEPONIESONDERVERMÖGEN								
	2007								
	Anlagevermögen								
	Angaben in TEur								
	Anschaffungs- oder Herstellungskosten					Kumulierte Abschreibungen			Restbuchwerte
	1.1.	Zugänge	Abgänge	Umbuch.	31.12.	1.1.	Afa lfd. Jahr	31.12.	31.12.
Immaterielle Vermögensgegenstände	182	0	0	0	182	182	0	182	0
Grundstücke	14.711	0	0	0	14.711	6.940	539	7.479	7.232
Außenanlagen	24.168	1.637	0	90	25.895	14.311	899	15.210	10.685
Gebäude	18.086	27	0	538	18.651	7.628	747	8.374	10.277
Technische Anlagen und Betriebsvorr.	18.998	50	0	0	19.048	10.601	931	11.532	7.516
Betriebsvorrichtungen Ablagerungsbereiche	76.457	63	0	0	76.520	75.703	627	76.330	190
Betriebs- und Geschäftsausstattung	1.584	49	0	0	1.634	1.509	19	1.527	106
Gel. Anz. und Anlagen im Bau	628	0	0	-628	0,000000	0	0	0	0
Finanzanlagen	157.444	24.517	60.002	0	121.959	0	0	0	121.959
2005	312.259	26.343	60.002	0	278.599	116.874	3.761	120.635	157.965
Immaterielle Vermögensgegenstände	182	0	0	0	182	182	0	182	0
Grundstücke	14.711	0	0	0	14.711	7.479	539	8.017	6.693
Außenanlagen	25.895	94	0	0	25.989	15.210	998	16.208	9.782
Gebäude	18.651	0	0	0	18.651	8.374	747	9.121	9.530
Technische Anlagen und Betriebsvorr.	19.048	0	0	0	19.048	11.532	918	12.450	6.598
Betriebsvorrichtungen Ablagerungsbereiche	76.520	2.480	0	0	79.000	76.330	910	77.240	1.760
Betriebs- und Geschäftsausstattung	1.634	0	0	0	1.634	1.527	22	1.549	84
Gel. Anz. und Anlagen im Bau	0	0	0	0	0	0	0	0	0
Finanzanlagen	121.959	55.140	8.996	0	168.103	0	0	0	168.103
2006	278.599	57.714	8.996	0	327.318	120.635	4.132	124.767	202.551
Immaterielle Vermögensgegenstände	182	0	0	0	182	182	0	182	0
Grundstücke	14.711	0	0	0	14.711	8.017	539	8.556	6.155
Außenanlagen	25.989	1.785	0	0	27.774	16.208	1.055	17.263	10.511
Gebäude	18.651	0	0	0	18.651	9.121	747	9.868	8.783
Technische Anlagen und Betriebsvorr.	19.048	0	0	0	19.048	12.450	888	13.338	5.710
Betriebsvorrichtungen Ablagerungsbereiche	79.000	1.190	0	0	80.190	77.240	233	77.472	2.718
Betriebs- und Geschäftsausstattung	1.634	0	0	0	1.634	1.549	21	1.570	63
Gel. Anz. und Anlagen im Bau	0	298	0	0	298	0	0	0	298
Finanzanlagen	168.103	35.617	44.768	0	158.953	0	0	0	158.953
2007	327.318	38.890	44.768	0	321.440	124.767	3.482	128.249	193.191

WIRTSCHAFTSPLAN DEPONIESONDERVERMÖGEN

2007

Vermögensplan (ohne Finanzanlagen)

EDG

Entsorgung Dortmund GmbH

Angaben in TEur

Kum. AK
31.12.2006

Zugänge
2007

Kum. AK
31.12.2007

	Huckarde	Grevel	Nordost	AK Summe 2006	Huckarde	Grevel	Nordost	Zugänge Summe 2007	Huckarde	Grevel	Nordost	AK Summe 2007
--	----------	--------	---------	---------------------	----------	--------	---------	--------------------------	----------	--------	---------	---------------------

Immaterielle Vermögensg.	7	49	126	182	0	0	0	0	7	49	126	182
Grundstücke	1.075	168	13.468	14.711	0	0	0	0	1.075	168	13.468	14.711
Außenanlagen	18	9.861	16.111	25.989	0	0	1.785	1.785	18	9.861	17.896	27.774
Gebäude	0	1.399	17.252	18.651	0	0	0	0	0	1.399	17.252	18.651
Technische Anlagen und BV	533	3.847	14.668	19.048	0	0	0	0	533	3.847	14.668	19.048
Betriebsvorrichtungen Felder	0	0	79.000	79.000	0	0	1.190	1.190	0	0	80.190	80.190
Betriebs- und Geschäfts.	11	68	1.554	1.634	0	0	0	0	11	68	1.554	1.634
Anlagen im Bau	0	0	0	0	0	0	298	298	0	0	298	298
Summe	1.644	15.392	142.178	159.215	0	0	3.273	3.273	1.644	15.392	145.451	162.487

EDG Entsorgung Dortmund GmbH	WIRTSCHAFTSPLAN DEPONIESONDERVERMÖGEN			
	2007			
	Investitionsplan			
	Angaben in TEur			
	Huckarde	Grevel	Nordost	Summe
Basisabdichtungen Anorganik	0	0	1.190	1.190
Basisabdichtungen Inertfeld	0	0	298	298
Ausbau Zwischenlager	0	0	1.785	1.785
Summe	0	0	3.273	3.273

EDG Entsorgung Dortmund GmbH	WIRTSCHAFTSPLAN DEPONIESONDERVERMÖGEN		
	2007		
	Rückstellungen		
	Angaben in TEur		
	Plan 2007	Proj. 2006	Ist 2005
<u>Stand 1.1</u>			
Renaturierung und Nachsorge Grevel	9.907	10.189	10.189
Renaturierung und Nachsorge Huckarde	49.853	47.788	44.071
Renaturierung und Nachsorge Nordost	143.480	146.100	139.722
Sonstige Rückstellungen	16	196	54
Summe	203.256	204.274	194.035
<u>Zuführung</u>			
Renaturierung und Nachsorge Grevel	0	0	0
Renaturierung und Nachsorge Huckarde	595	4.087	3.718
Renaturierung und Nachsorge Nordost	541	1.591	8.622
Sonstige Rückstellungen	16	16	196
Summe	1.152	5.694	12.536
<u>Inanspruchnahme</u>			
Renaturierung und Nachsorge Grevel	244	282	0
Renaturierung und Nachsorge Huckarde	3.620	2.022	0
Renaturierung und Nachsorge Nordost	1.382	1.148	0
Sonstige Rückstellungen	16	146	26
Summe	5.262	3.598	26
<u>Auflösung</u>			
Renaturierung und Nachsorge Grevel	0	0	0
Renaturierung und Nachsorge Huckarde	0	0	0
Renaturierung und Nachsorge Nordost	3.001	3.064	2.243
Sonstige Rückstellungen	0	50	28
Summe	3.001	3.114	2.272
<u>Stand 31.12.</u>			
Renaturierung und Nachsorge Grevel	9.663	9.907	10.189
Renaturierung und Nachsorge Huckarde	46.828	49.853	47.788
Renaturierung und Nachsorge Nordost	139.638	143.480	146.100
Sonstige Rückstellungen	16	16	196
Summe	196.145	203.256	204.274

Investitionsplan Deponiesondervermögen

Angaben in TEur

Deponie	Maßnahmen	2007	2008	2009	2010	2011
Nordost	Basisabdichtung Anorganik	1.190	0	0	2.380	1.785
	Basisabdichtung Inertfeld	298	2.023	238	0	0
	Hausmüllzwischenlager	1.785	0	0	0	0
	Summe Nordost	3.273	2.023	238	2.380	1.785

Mehriahresplanung Deponiesondervermögen (in TEur)

<u>FINANZPLAN</u>	2007	2008	2009	2010	2011
LIQUIDITÄTSBESTAND ZUM 1.1.	10.543	12.485	3.226	6.595	2.282
<u>EINZAHLUNGEN</u>					
- Gebühren für Beseitigungsmengen	3.479	3.083	2.568	2.588	2.403
- Sonstige Erlöse / Zinserträge	6.252	6.077	5.763	5.267	5.052
- Einnahmen durch Ausleihungen / langfristige Termingelder	44.151	27.100	21.467	4.221	7.395
- Aufbau von Verbindlichkeiten	58	0	0	179	0
Summe Einzahlungen	53.940	36.260	29.799	12.255	14.850
<u>AUSZAHLUNGEN</u>					
- Fremdleistungen	1.294	1.002	324	395	389
- Sonstiges (u.a. Gebührenaussgleich)	6.158	5.983	5.669	5.173	4.957
- Ausgaben für Investitionen	3.273	2.023	238	2.380	1.785
- Auszahlung Ausleihungen	35.000	28.000	11.000	0	0
- Inanspruchnahme Rückstellungen	5.262	7.403	8.046	7.617	8.926
- Kredittilgung (Abbau von Verbindlichkeiten)	357	489	563	446	530
- Finanzierung (EK/FK-Zinsen)	656	620	590	558	524
Summe Auszahlungen	51.998	45.519	26.429	16.569	17.111
LIQUIDITÄTSVERÄNDERUNG p.a.	1.942	-9.259	3.370	-4.314	-2.261
LIQUIDITÄTSBESTAND ZUM 31.12.	12.485	3.226	6.595	2.282	21

--	--	--	--	--	--

Abfallgebührensatzung der Stadt Dortmund 2007

Synopsis

Gebührensatzung 2006	Änderungen zur Gebührensatzung 2007	Erläuterungen
§ 1 Gebührenpflicht	§ 1 Gebührenpflicht	
Für die Entsorgung von Abfällen durch die Stadt werden Gebühren erhoben.		
§ 2 Gebühren für Umleerbehälter	§ 2 Gebühren für Umleerbehälter	
(1) Im Umleerverfahren wird bei Restabfallbehältern bis zu einem Fassungsvermögen von 1100 l und 5.000 l (MGB 5000) eine Gebühr erhoben. Sie beträgt bei einmaliger Leerung innerhalb von 2 Wochen einschließlich Beseitigung jährlich:		
a) für Abfallbehälter mit 60 l Fassungsvermögen (MGB 60) 109,90 €	a) für Abfallbehälter mit 60 l Fassungsvermögen (MGB 60) 107,35 €	Neuer Gebührentarif
b) für Abfallbehälter mit 80 l Fassungsvermögen (MGB 80) 139,20 €	b) für Abfallbehälter mit 80 l Fassungsvermögen (MGB 80) 136,00 €	Neuer Gebührentarif
c) für Abfallbehälter mit 120 l Fassungsvermögen (MGB 120) 208,80 €	c) für Abfallbehälter mit 120 l Fassungsvermögen (MGB 120) 204,00 €	Neuer Gebührentarif
d) für Abfallbehälter mit 240 l Fassungsvermögen (MGB 240) 373,65 €	d) für Abfallbehälter mit 240 l Fassungsvermögen (MGB 240) 365,05 €	Neuer Gebührentarif
e) für Abfallbehälter mit 1100 l Fassungsvermögen (MGB 1100) 1.611,90 €	e) für Abfallbehälter mit 1100 l Fassungsvermögen (MGB 1100) 1.574,85 €	Neuer Gebührentarif
(2) Bei Behältern mit einem Fassungsvermögen von 5.000 l (MGB 5000) beträgt die Gebühr einschl. Beseitigungskosten 291,20 € je Leerung. Für Leerfahrten bei Einzelleerungen, die der Besteller zu vertreten hat, beträgt die Gebühr für die Leerfahrt die Hälfte. Werden die MGB 5000 turnusmäßig im Umleerverfahren geleert, kann ein Jahresbescheid ergehen	(2) Bei Behältern mit einem Fassungsvermögen von 5.000 l (MGB 5000) beträgt die Gebühr einschl. Beseitigungskosten 284,65 € je Leerung. Für Leerfahrten bei Einzelleerungen, die der Besteller zu vertreten hat, beträgt die Gebühr für die Leerfahrt die Hälfte. Werden die MGB 5000 turnusmäßig im Umleerverfahren geleert, kann ein Jahresbescheid ergehen	Neuer Gebührentarif
(3) Wird der Abfall häufiger oder weniger oft abgefahren, erhöht oder vermindert sich die jeweilige Gebühr entsprechend.		

<p>(4) Im Umleerverfahren wird bei Biobehältern von 80 - 240 Liter Fassungsvermögen eine Jahresgebühr erhoben. Sie beträgt einschl. Kompostierung jährlich</p>		
<p>a) für einen Biobehälter mit 80 Liter Fassungsvermögen 74,00 €</p>		
<p>b) für einen Biobehälter mit 120 Liter Fassungsvermögen 100,00 €</p>		
<p>c) für einen Biobehälter mit 240 Liter Fassungsvermögen 178,00 €</p>		
<p>(5) Werden bei der Abfuhr der Behälter Mehrleistungen erbracht, so wird für jede dieser Leistungen ein jährlicher Zuschlag von 16,10 € erhoben. Als Mehrleistungen gelten</p>		
<p>a) der Transport von Behältern, die über 15 m -30 m vom nächstmöglichen Standplatz des Sammelfahrzeuges entfernt sind,</p>		
<p>b) der Transport von Behältern, die mehr als 30 m vom nächstmöglichen Standplatz des Sammelfahrzeuges entfernt sind,</p>		
<p>c) der Transport von Behältern über Stufe(n) oder aus Kellerräumen.</p>		
<p>(6) Die unter Abs. 5 aufgeführten Zuschläge werden je Abfallbehälter bei einmaliger Leerung innerhalb von zwei Wochen erhoben. Wird der Abfall häufiger oder weniger oft abgefahren, erhöht oder vermindert sich der jeweilige Zuschlag entsprechend.</p>		
<p>(7) Die vorstehenden Gebühren werden nach vollen Kalendermonaten berechnet, auch, wenn sich die Abfallentsorgung nur auf einen Teil der Kalendermonate erstreckt. Änderungen werden nur zu Beginn des Folgemonats wirksam.</p>		

<p>(8) a) Für die Abfuhr und Beseitigung eines 70-Liter-Abfallsackes wird eine Einzelgebühr in Höhe von 6,00 € erhoben.</p>		
<p>b) Für die Sondergestellung (einmalige Gestellung eines zusätzlichen Behälters) und Abfuhr von MGB 1100 (§ 21 Abs. 1 AbfS) im Rahmen der Restmüllentsorgung, wird eine Einzelgebühr erhoben. Sie beträgt einschließlich Beseitigung 155,00 €.</p>	<p>b) Für die Sondergestellung (einmalige Gestellung eines zusätzlichen Behälters) und Abfuhr von MGB 1100 (§ 21 Abs. 1 AbfS) im Rahmen der Restmüllentsorgung, wird eine Einzelgebühr erhoben. Sie beträgt einschließlich Beseitigung 151,45 €.</p>	<p>Neuer Gebührentarif</p>
<p>9) Für die Sonderleerungen (zusätzliche Leerung eines vorhandenen Behälters) im Sinne von § 21 Abs.1 u. 2 AbfS werden folgende Gebühren erhoben:</p> <p>a) für einen MGB 1100 124,00 € b) für eine 80 Liter Biotonne 2,80 € c) für eine 120 Liter Biotonne 3,85 € d) für eine 240 Liter Biotonne 6,80 €</p>	<p>9) Für die Sonderleerungen (zusätzliche Leerung eines vorhandenen Behälters) im Sinne von § 21 Abs.1 u. 2 AbfS werden folgende Gebühren erhoben:</p> <p>a) für einen MGB 1100 121,15 € b) für eine 80 Liter Biotonne 2,80 € c) für eine 120 Liter Biotonne 3,85 € d) für eine 240 Liter Biotonne 6,80 €</p>	<p>Neuer Gebührentarif</p>
<p>(10) Für Nachleerungen (Nachholen einer Leerung, die ohne Verschulden der EDG ausgefallen ist) im Sinne von § 21 Abs.4 Satz 2 AbfS werden folgende Gebühren erhoben,:</p> <p>a) für einen MGB 60 2,40 € b) für einen MGB 80 3,05 € c) für einen MGB 120 4,60 € d) für einen MGB 240 8,25 € e) für einen MGB 1.100 35,50 € f) für eine 80 Liter Biotonne 2,25 € g) für eine 120 Liter Biotonne 3,50 € h) für eine 240 Liter Biotonne 6,00 €</p>	<p>(10) Für Nachleerungen (Nachholen einer Leerung, die ohne Verschulden der EDG ausgefallen ist) im Sinne von § 21 Abs.4 Satz 2 AbfS werden folgende Gebühren erhoben,:</p> <p>a) für einen MGB 60 2,30 € b) für einen MGB 80 2,90 € c) für einen MGB 120 4,40 € d) für einen MGB 240 7,85 € e) für einen MGB 1.100 33,85 € f) für eine 80 Liter Biotonne 2,25 € g) für eine 120 Liter Biotonne 3,50 € h) für eine 240 Liter Biotonne 6,00 €</p>	<p>Neuer Gebührentarif.</p>
<p>(11) Für Leerungen nach Fehlbefüllungen, werden gem. § 21 Abs. 4 Satz 3 AbfS folgende Gebühren erhoben:</p> <p>a) für einen MGB 80 10,70 € b) für einen MGB 120 16,05 € c) für einen MGB 240 28,75 € d) für einen MGB 1100 124,00 €</p>	<p>(11) Für Leerungen nach Fehlbefüllungen, werden gem. § 21 Abs. 4 Satz 3 AbfS folgende Gebühren erhoben:</p> <p>a) für einen MGB 80 10,45 € b) für einen MGB 120 15,70 € c) für einen MGB 240 28,10€ d) für einen MGB 1100 121,15 €</p>	<p>Neuer Gebührentarif</p>

<p>§ 3 Gebühren für die Abfuhr von Großraumwechselbehältern</p>	<p>§ 3 Gebühren für die Abfuhr von Großraumwechselbehältern</p>	
<p>(1) Bei Großraumbehältern, die im Wechselverfahren geleert werden, wird eine Einzelgebühr erhoben. Sie beträgt für die Gestellung und einmalige Abfuhr bei</p>		

§ 4a Sonstige Gebühren	§ 4a Sonstige Gebühren	
<p>(1) Für jede Sperrmüllabfuhr im Rahmen der Regelabfuhr wird eine pauschale Gebühr von 20,00 € pro Haushalt erhoben. Für die Abholung und Entsorgung eines Haushaltskühlgerätes und eines Ölradiators im Rahmen der Regelabfuhr wird bis zum 23.03.2006 je Gerät eine pauschale Gebühr von 20,00 € erhoben.</p> <p>Ab dem 24.03.2006 wird für die Abholung eines Elektro- und Elektroaltgerätes entsprechend den Gerätegruppen 1 – 3 des § 6 Abs. 6 der Abfallsatzung im Rahmen der Regelabfuhr je Gerät eine Pauschale Gebühr von 20,00 € erhoben. Hierbei werden Kleingeräte in haushaltsüblicher Menge für eine zusätzliche Gebühr von 20,00 € eingesammelt.</p> <p>Sollen die o.g. Leistungen auch außerhalb der vorgeplanten Bezirke, frühestens 2 Werktage nach Auftragserteilung, erfolgen, wird eine zusätzliche Gebühr von 40,00 € berechnet. Für jede Inanspruchnahme des Sperrmüll-Transport-Services beträgt die Gebühr je Leistungseinheit (30 Min. vor Ort) 20,00 € (max. Inanspruchnahme 2 Einheiten).</p> <p>Für jede Inanspruchnahme des Häckseldienstes beträgt die Gebühr je Leistungseinheit (30 Minuten vor Ort) 50,00 € (maximale Inanspruchnahme 2 Leistungseinheiten).</p> <p>Bei der Anforderung des Sperrmüll-Holservices gemäß § 14 Abs. 8 AbfS, wird neben einer Anfahrtspauschale von 50,00 € eine pauschale Gebühr von 50,00 € je Leistungseinheit erhoben (1 Leistungseinheit = 30 Min. vor Ort für Fahrzeug und Personal) zuzüglich der Kosten für die Entsorgung von Abfällen in Höhe von 50,00 € je angefangenem Kubikmeter. Die Mindestgebühr beträgt 150,00 €.</p>	<p>(1) Für jede Sperrmüllabfuhr im Rahmen der Regelabfuhr wird eine pauschale Gebühr von 20,00 € pro Haushalt erhoben.</p> <p>Für die Abholung eines Elektro- und Elektroaltgerätes entsprechend den Gerätegruppen 1 – 3 des § 6 Abs. 6 der Abfallsatzung im Rahmen der Regelabfuhr je Gerät eine pauschale Gebühr von 20,00 € erhoben. Hierbei werden Kleingeräte in haushaltsüblicher Menge für eine zusätzliche Gebühr von 20,00 € eingesammelt.</p> <p>Bei Inanspruchnahme des Sperrmüll-Holservice gemäß § 14 Abs. 8 AbfS, wird neben einer Anfahrtspauschale von 50,00 € auch eine pauschale Gebühr von 50,00 € je Leistungseinheit erhoben (1 Leistungseinheit = 30 Min. vor Ort für Fahrzeug und Personal). Darüber hinaus sind die Kosten für die Entsorgung der Abfälle in Höhe von 50,00 € je angefangenem Kubikmeter zu zahlen. Die Mindestgebühr beträgt somit 150,00 €.</p>	<p>Red. Änderung</p> <p>Red. Änderung</p>
<p>(2) Für schadstoffhaltige Abfälle gemäß § 15 AbfS aus anderen Herkunftsbe- reichen als privaten Haushaltungen, die an der gewerblichen Schadstoffan- nahmestelle in Dortmund-Huckarde</p>	<p>2) Für schadstoffhaltige Abfälle gemäß § 15 AbfS anderen Herkunftsbe- reichen als privaten Haushaltungen, die an der gewerblichen Schadstoff- annahmestelle in Dortmund-Huckarde</p>	

<p>entgegen genommen werden, wird eine pauschale Annahmegebühr von 25,00 € pro angefangene Einheit von 50 kg erhoben. Sie ist bei Anlieferung zu entrichten. Bei der Abholung von schadstoffhaltigen Abfällen gem. § 15 AbfS, durch die EDG bei Gewerbebetrieben, wird eine zusätzliche Gebühr in Höhe von 40,00 € erhoben. Sie ist bei der Abholung zu entrichten.</p> <p>Kleinmengen schadstoffhaltiger Abfälle vergleichbar der haushaltsüblichen Menge aus privaten Haushalten werden an der Schadstoffsammelstelle Dortmund-Huckarde gebührenfrei angenommen.</p>	<p>entgegen genommen werden, ist eine pauschale Annahmegebühr von 25,00 € pro angefangene Einheit von 50 kg zu erheben. Diese Pauschale ist bei Anlieferung der Abfälle zu entrichten. Bei der Abholung von schadstoffhaltigen Abfällen gemäß § 15 AbfS durch die EDG bei Gewerbebetrieben, ist eine zusätzliche Gebühr in Höhe von 40,00 € zu erheben. Diese Gebühr ist bei der Abholung zu entrichten.</p>	
<p>(3) Die Gebühren für die Durchführung von Entsorgungsnachweisverfahren (§ 21 Abs. 6 AbfS) betragen:</p> <p>Für einen Vereinfachten Entsorgungsnachweis (VN) 125,00€</p> <p>Für einen Entsorgungsnachweis (EN) 175,00€</p> <p>Evtl. anfallende Gebühren der Bezirksregierung sind zusätzlich zu zahlen.</p>		
<p>4) An den Recyclinghöfen werden Abfälle gem. § 7 Abs. 4 Buchstabe a) der AbfS in haushaltsüblichen Mengen gegen eine pauschale Gebühr von 10,00 € pro angefangenem Kubikmeter angenommen.</p> <p>Bei der Anlieferung von Kühlgeräten, Ölradiatoren und Elektrogroßgeräten wird bis zum 23.03.2006 die Gebühr von 5,00 € pro Stück erhoben. Die Anlieferung von Elektro- und Elektroaltgeräten gem. Abfallsatzung der Stadt Dortmund ist an den Recyclinghöfen und der Umladeanlage Pottgießerstraße ab dem 24.03.2006 gebührenfrei.</p> <p>Bei der Anlieferung einer geringen Menge (<i>kleiner 0,5 cbm</i>) mit einem Fahrrad/Moped oder Handkarre wird eine Gebühr von 5,00 € erhoben.</p>	<p>Die Anlieferung von Elektro- und Elektroaltgeräten gem. Abfallsatzung der Stadt Dortmund ist an den Recyclinghöfen und der Umladeanlage Pottgießerstraße gebührenfrei.</p>	<p>Red. Änderung</p>

<p>Für Anlieferung von Kleinstmengen ohne Fahrzeug, Fahrrad/Moped oder Handkarre wird pro Nutzung des Recyclinghofes eine Gebühr von 2,50 € erhoben.</p> <p>Die Anlieferung einzelner Kleinstteile ohne Fahrzeug, Fahrrad/Moped oder Handkarre ist gebührenfrei, wenn deren Volumen, so wie angeliefert, 10 Liter nicht überschreitet. Diese Anlieferung ist nur einmal am Tag möglich</p>		
<p>§ 5 Gebührenschuldner</p>	<p>§ 5 Gebührenschuldner</p>	
<p>(1) Gebührenschuldner sind:</p>		
<p>a) Bei Abfallbehältern bis zu einem Fassungsvermögen von 1100 l der Eigentümer und der Nutzungsberechtigte des angeschlossenen Grundstücks.</p> <p>Die persönliche Gebührenpflicht der genannten Personen entsteht mit Beginn des Monats, der auf den Erwerb des Eigentums oder Nutzungsrechts folgt und endet am Schluss des Monats, in dem das Eigentum oder Nutzungsrecht auf einen anderen übertragen worden ist.</p>		
<p>b) Bei MGB 5000, Großraumwechselbehältern, Abfuhr von Sperrmüll, Sammlung von Elektro- und Elektroaltgeräten und Inanspruchnahme des Häckseldienstes sowie Sondergestaltung, Sonderleerung, Nachleerung und Leerungen nach § 21 Abs. 4 Satz 3 AbfS von Abfallbehältern der Besteller, der Grundstückseigentümer und der Nutzungsberechtigte, bei Entsorgungsgemeinschaften der Besteller.</p>		
<p>c) Bei Eigenbeförderung der Abfallanlieferer bzw. sein Auftraggeber</p>		
<p>d) Bei Entsorgungsnachweisverfahren der Antragsteller.</p>		
<p>(2) Mehrere Gebührenschuldner haften als Gesamtschuldner.</p>		
<p>§ 6 Veranlagung, Fälligkeit und Einziehung der Gebühren</p>	<p>§ 6 Veranlagung, Fälligkeit und Einziehung der Gebühren</p>	
<p>(1) Bei Restabfallbehältern bis zu einem Fassungsvermögen von 1100 l und 5.000 l (MGB 5000) - sofern sie im Umleerverfahren turnusmäßig geleert</p>		

werden - sowie Biobehältern mit einem Fassungsvermögen von 80 - 240 Liter wird eine Jahresgebühr durch Bescheid festgesetzt, die regelmäßig in gleichen Teilbeträgen jeweils zum 15.2., 15.5., 15.8. und 15.11. oder auf Antrag in einer Summe zum 1.7. für das laufende Kalenderjahr zu entrichten ist.		
(2) Bei Sondergestellung, Sonderleerung bzw. Nachleerung und Leerung nach Fehlbefüllung der in Abs. 1 genannten Behälter erhält der Gebührenschuldner einen Gebührenbescheid. Die Gebühr wird einen Monat nach Zustellung des Bescheides fällig.		
(3) Bei grauen Abfallsäcken wird die Gebühr mit dem Kaufpreis eingezogen.		
(4) Bei Einzelleerungen der MGB 5.000 sowie bei Großraumwechselbehältern ab 1 cbm Rauminhalt erhält der Gebührenschuldner einen Gebührenbescheid. Die Gebühr wird einen Monat nach Zugang des Bescheides fällig.		
(5) Die Gebühr für die Abfuhr von Sperrmüll, die von Abholung von Elektro- und Elektronikaltgeräten und die Inanspruchnahme des Häckseldienstes ist jeweils vor Beginn der Leistungserbringung gegen Quittung zu entrichten.		
(6) Bei Eigenbeförderung zur Deponie ist die Gebühr auf Verlangen an der Eingangskontrolle sofort gegen Quittung zu entrichten. Wird die Gebühr nicht sofort verlangt, erhält der Gebührenschuldner einen Gebührenbescheid. Die Gebühr wird dann einen Monat nach Zugang des Bescheides fällig.		
(7) Eine Aufrechnung gegen Gebührenforderungen ist unzulässig.		
§ 7 Inkrafttreten	§ 7 Inkrafttreten	
Diese Satzung tritt am 1. Januar 2006 in Kraft. Gleichzeitig tritt die Satzung über die Erhebung von Gebühren für die Abfallentsorgung in der Stadt Dortmund (Abfallgebührensatzung - AbfGS) vom 07.12.2004 außer Kraft.	Diese Satzung tritt am 1. Januar 2007 in Kraft. Gleichzeitig tritt die Satzung über die Erhebung von Gebühren für die Abfallentsorgung in der Stadt Dortmund (Abfallgebührensatzung - AbfGS) vom 19.12.2005 außer Kraft.	Red. Änderung

**Satzung über die Erhebung von Gebühren für die Abfallentsorgung in der Stadt
Dortmund
(Abfallgebührensatzung -AbfGS)
vom**

Aufgrund der §§ 7, 41 Abs. 1 und 76 der Gemeindeordnung für das Land Nordrhein-Westfalen (GO) in der Fassung der Bekanntmachung vom 14. Juli 1994 (GV NRW S. 666/SGV NRW 2023), des § 9 des Abfallgesetzes für das Land Nordrhein-Westfalen (Landesabfallgesetz – LAbfG -) vom 21. Juni 1988 (GV NRW S. 250/SGV NRW 74) in Ausführung des Kreislaufwirtschafts- und Abfallgesetzes (KrW-/AbfG) vom 27. September 1994 (BGBl. I S. 2705/BGBl. III 2129-27- 2) sowie der §§ 1, 2, 4 und 6 des Kommunalabgabengesetzes für das Land Nordrhein-Westfalen (KAG) vom 21. Oktober 1969 (GV NRW S. 712/SGV NRW 610) hat der Rat der Stadt Dortmund in seiner Sitzung am _____ folgende Satzung über die Erhebung von Gebühren für die Abfallentsorgung in der Stadt Dortmund beschlossen:

§ 1 Gebührenpflicht

Für die Entsorgung von Abfällen durch die Stadt werden Gebühren erhoben.

§ 2 Gebühren für Umleerbehälter

- (1) Im Umleerverfahren wird bei Restabfallbehältern bis zu einem Fassungsvermögen von 1.100 l und 5.000 l (MGB 5.000) eine Gebühr erhoben. Sie beträgt bei einmaliger Leerung innerhalb von 2 Wochen einschließlich Beseitigung jährlich:
- | | |
|---|------------|
| a) für Abfallbehälter mit 60 l Fassungsvermögen (MGB 60) | 107,35 € |
| b) für Abfallbehälter mit 80 l Fassungsvermögen (MGB 80) | 136,00 € |
| c) für Abfallbehälter mit 120 l Fassungsvermögen (MGB 120) | 204,00 € |
| d) für Abfallbehälter mit 240 l Fassungsvermögen (MGB 240) | 365,05 € |
| e) für Abfallbehälter mit 1.100 l Fassungsvermögen (MGB 1100) | 1.574,85 € |
- (2) Bei Behältern mit einem Fassungsvermögen von 5.000 l (MGB 5.000) beträgt die Gebühr einschl. Beseitigungskosten 284,65 € je Leerung. Für Leerfahrten bei Einzelleerungen, die der Besteller zu vertreten hat, beträgt die Gebühr für die Leerfahrt die Hälfte. Werden die MGB 5.000 turnusmäßig im Umleerverfahren geleert, kann ein Jahresbescheid ergehen.
- (3) Wird der Abfall häufiger oder weniger oft abgefahren, erhöht oder vermindert sich die jeweilige Gebühr entsprechend.
- (4) Im Umleerverfahren wird bei Biobehältern von 80 - 240 Liter Fassungsvermögen eine Jahresgebühr erhoben. Sie beträgt einschl. Kompostierung jährlich
- | | |
|---|----------|
| a) für einen Biobehälter mit 80 Liter Fassungsvermögen | 74,00 € |
| b) für einen Biobehälter mit 120 Liter Fassungsvermögen | 100,00 € |
| c) für einen Biobehälter mit 240 Liter Fassungsvermögen | 178,00 € |

- (5) Werden bei der Abfuhr der Behälter Mehrleistungen erbracht, so wird für jede dieser Leistungen ein jährlicher Zuschlag von 16,10 € erhoben. Als Mehrleistungen gelten
- a) der Transport von Behältern, die über 15 m - 30 m vom nächstmöglichen Standplatz des Sammelfahrzeuges entfernt sind,
 - b) der Transport von Behältern, die mehr als 30 m vom nächstmöglichen Standplatz des Sammelfahrzeuges entfernt sind,
 - c) der Transport von Behältern über Stufe(n) oder aus Kellerräumen.
- (6) Die unter Abs. 5 aufgeführten Zuschläge werden je Abfallbehälter bei einmaliger Leerung innerhalb von zwei Wochen erhoben. Wird der Abfall häufiger oder weniger oft abgefahren, erhöht oder vermindert sich der jeweilige Zuschlag entsprechend.
- (7) Die vorstehenden Gebühren werden nach vollen Kalendermonaten berechnet, auch, wenn sich die Abfallentsorgung nur auf einen Teil der Kalendermonate erstreckt. Änderungen werden nur zu Beginn des Folgemonats wirksam.
- (8) Für die Abfuhr und Beseitigung eines 70-Liter-Abfallsackes wird eine Einzelgebühr in Höhe von 6,00 € erhoben.

Für die Sondergestellung (einmalige Gestellung eines zusätzlichen Behälters) und Abfuhr von MGB 1100 (§ 21 Abs. 1 AbfS) im Rahmen der Restmüllentsorgung, wird eine Einzelgebühr erhoben. Sie beträgt einschließlich Beseitigung 151,45 €.

- 9) Für die Sonderleerungen (zusätzliche Leerung eines vorhandenen Behälters) im Sinne von § 21 Abs.1 u. 2 AbfS werden folgende Gebühren erhoben:

a) für einen MGB 1.100	121,15 €
b) für eine 80 Liter Biotonne	2,80 €
c) für eine 120 Liter Biotonne	3,85 €
d) für eine 240 Liter Biotonne	6,80 €

- (10) Für Nachleerungen (Nachholen einer Leerung, die ohne Verschulden der EDG ausgefallen ist) im Sinne von § 21 Abs.4 Satz 2 AbfS werden folgende Gebühren erhoben,:

a) für einen MGB 60	2,30 €
b) für einen MGB 80	2,90 €
c) für einen MGB 120	4,40 €
d) für einen MGB 240	7,85 €
e) für einen MGB 1100	33,85 €
f) für eine 80 Liter Biotonne	2,25 €
g) für eine 120 Liter Biotonne	3,50 €
h) für eine 240 Liter Biotonne	6,00 €

- (11) Für Leerungen nach Fehlbefüllungen, werden gem. § 21 Abs. 4 Satz 3 folgende Gebühren erhoben:

a) für einen MGB 80	10,45 €
b) für einen MGB 120	15,17 €
c) für einen MGB 240	28,10 €
d) für einen MGB 1.100	121,15 €

§ 3 Gebühren für die Abfuhr von Großraumwechselbehältern

- (1) Bei Großraumbehältern, die im Wechselverfahren geleert werden, wird eine Einzelgebühr erhoben. Sie beträgt für die Gestellung und einmalige Abfuhr bei
- | | |
|---|----------|
| a) 3 - 5 cbm Großraumwechselbehältern | 112,20 € |
| b) 7 - 10 cbm Großraumwechselbehältern | 122,40 € |
| c) 8 - 12 cbm Pressbehältern | 173,40 € |
| d) 17 - 20 cbm Großraumwechselbehältern | 173,40 € |
| e) 18 - 22 cbm Pressbehälter | 326,30 € |
| f) 22 - 32 cbm Großraumwechselbehältern | 244,70 € |
| g) 28 - 32 cbm Pressbehältern | 356,90 € |
| h) 38 - 42 cbm Großraumwechselbehältern | 265,10 € |

Zusätzlich wird für die Deponierung/ Behandlung von Abfällen zur Beseitigung Gebühren nach § 4 dieser Satzung erhoben.

- (2) Für Leerfahrten, die der Besteller zu vertreten hat, wird die Hälfte der unter Abs. 1 aufgeführten Gebührensätze erhoben.

§ 4 Beseitigungsgebühren

- (1) Für das Beseitigen von Abfällen wird eine vom Gewicht abhängige Gebühr erhoben. Die Höhe der Gebühr ergibt sich aus der Anlage zur Abfallgebührensatzung.
- (2) Die Mindestanlieferungsmenge für die Entsorgung von Abfällen an der Deponie Dortmund Nord-Ost beträgt grds. 200 Kilogramm.
- (3) Anlieferungsmengen unter 200 Kilo werden mit 15 % der jeweiligen Gebühr gemäß der Anlage zur Gebührensatzung berechnet.

§ 4a Sonstige Gebühren

- (1) Für jede Sperrmüllabfuhr im Rahmen der Regelabfuhr wird eine pauschale Gebühr von 20,00 € pro Haushalt erhoben.

Für die Abholung eines Elektro- und Elektroaltgerätes entsprechend den Gerätegruppen 1 – 3 des § 6 Abs. 6 der Abfallsatzung wird im Rahmen der Regelabfuhr je Gerät eine pauschale Gebühr von 20 € erhoben. Hierbei werden Kleingeräte in haushaltsüblicher Menge für eine zusätzliche Gebühr von 20,00 € eingesammelt

Sollen die o.g. Leistungen auch außerhalb der vorgeplanten Bezirke, frühestens 2 Werktage nach Auftragserteilung, erfolgen, wird eine zusätzliche Gebühr von 40,00 € berechnet. Für jede Inanspruchnahme des Sperrmüll-Transportservices beträgt die Gebühr je Leistungseinheit (30 Min. vor Ort) 20,00 € (max. Inanspruchnahme 2 Einheiten).

Für jede Inanspruchnahme des Häckseldienstes beträgt die Gebühr je Leistungseinheit (30 Minuten vor Ort) 50,00 € (maximale Inanspruchnahme 2 Leistungseinheiten).

Bei Inanspruchnahme des Sperrmüll-Holservice gemäß § 14 Abs. 8 AbfS, wird neben einer Anfahrtspauschale von 50,00 € eine pauschale Gebühr von 50,00 € je Leistungseinheit erhoben (1 Leistungseinheit = 30 Min. vor Ort für Fahrzeug und Personal). Darüber hinaus sind die Kosten für die Entsorgung der Abfälle in Höhe von 50,00 € je angefangenem Kubikmeter zu zahlen. Die Mindestgebühr beträgt somit 150,00 €.

- (2) Für schadstoffhaltige Abfälle gemäß § 15 AbfS aus anderen Herkunftsbereichen als privaten Haushaltungen, die an der gewerblichen Schadstoffannahmestelle in Dortmund-Huckarde entgegen genommen werden, ist eine pauschale Annahmegerühr von 25,00 € pro angefangene Einheit von 50 kg zu erheben. Diese Gebühr ist bei Anlieferung zu entrichten. Bei der Abholung von schadstoffhaltigen Abfällen gem. § 15 AbfS durch die EDG bei Gewerbebetrieben, ist eine zusätzliche Gebühr in Höhe von 40,00 € zu erheben. Diese Gebühr ist bei der Abholung zu entrichten.

Kleinmengen schadstoffhaltiger Abfälle vergleichbar der haushaltsüblichen Menge aus privaten Haushalten werden an der Schadstoffsammelstelle Dortmund-Huckarde gebührenfrei angenommen.

- (3) Die Gebühren für die Durchführung von Entsorgungsnachweisverfahren (§ 21 Abs. 6 AbfS) betragen:

Für einen Vereinfachten Entsorgungsnachweis (VN)	125,00 €
Für einen Entsorgungsnachweis (EN)	175,00 €

Evtl. anfallende Gebühren der Bezirksregierung sind zusätzlich zu zahlen.

- (4) An den Recyclinghöfen werden Abfälle gem. § 7 Abs. 4 Buchstabe a) der AbfS in haushaltsüblichen Mengen gegen eine pauschale Gebühr von 10,00 € pro angefangenem Kubikmeter angenommen.

Die Anlieferung von Elektro- und Elektroaltgeräten gem. Abfallsatzung der Stadt Dortmund ist an den Recyclinghöfen und der Umladeanlage Pottgießerstraße gebührenfrei.

Bei der Anlieferung einer geringen Menge (kleiner 0,5 cbm) mit einem Fahrrad/Moped oder einer Handkarre wird eine Gebühr von 5,00 € erhoben.

Für Anlieferung von Kleinstmengen ohne Fahrzeug, Fahrrad/Moped oder Handkarre wird pro Nutzung des Recyclinghofes eine Gebühr von 2,50 € erhoben.

Die Anlieferung einzelner Kleinstteile ohne Fahrzeug, Fahrrad/Moped oder Handkarre ist gebührenfrei, wenn deren Volumen, so wie angeliefert, zehn Liter nicht überschreitet. Diese Anlieferungen sind nur einmal pro Tag zulässig.

§ 5 Gebührenschuldner

- (1) Gebührenschuldner sind:

- a) Bei Abfallbehältern bis zu einem Fassungsvermögen von 1.100 l der Eigentümer und der Nutzungsberechtigte des angeschlossenen Grundstücks.

Die persönliche Gebührenpflicht der genannten Personen entsteht mit Beginn des Monats, der auf den Erwerb des Eigentums oder Nutzungsrechts folgt und endet am Schluss des Monats, in dem das Eigentum oder Nutzungsrecht auf einen anderen übertragen worden ist.

- b) Bei MGB 5.000, Großraumwechselbehältern, Abfuhr von Sperrmüll, Sammlung von Elektronik- und Elektronikaltgeräten und Inanspruchnahme des Häckseldienstes sowie Sondergestellung, Sonderleerung, Nachleerung und Leerungen nach § 21 Abs. 4 Satz 3 AbfS von Abfallbehältern der Besteller, der Grundstückseigentümer und der Nutzungsberechtigte, bei Entsorgungsgemeinschaften der Besteller.

- c) Bei Eigenbeförderung der Abfallanlieferer bzw. sein Auftraggeber.

d) Bei Entsorgungsnachweisverfahren der Antragsteller.

(2) Mehrere Gebührenschuldner haften als Gesamtschuldner.

§ 6 Veranlagung, Fälligkeit und Einziehung der Gebühren

- (1) Bei Restabfallbehältern bis zu einem Fassungsvermögen von 1.100 l und 5.000 l (MGB 5.000) - sofern sie im Umleerverfahren turnusmäßig geleert werden - sowie Biobehältern mit einem Fassungsvermögen von 80 - 240 Liter wird eine Jahresgebühr durch Bescheid festgesetzt, die regelmäßig in gleichen Teilbeträgen jeweils zum 15.2., 15.5., 15.8. und 15.11. oder auf Antrag in einer Summe zum 1.7. für das laufende Kalenderjahr zu entrichten ist.
- (2) Bei Sondergestellung, Sonderleerung bzw. Nachleerung und Leerung nach Fehlbefüllung der in Abs. 1 genannten Behälter erhält der Gebührenschuldner einen Gebührenbescheid. Die Gebühr wird einen Monat nach Zustellung des Bescheides fällig.
- (3) Bei grauen Abfallsäcken wird die Gebühr mit dem Kaufpreis eingezogen.
- (4) Bei Einzelleerungen der MGB 5.000 sowie bei Großraumwechselbehältern ab 1 cbm Rauminhalt erhält der Gebührenschuldner einen Gebührenbescheid. Die Gebühr wird einen Monat nach Zugang des Bescheides fällig.
- (5) Die Gebühr für die Abfuhr von Sperrmüll, die Abholung von Elektro- und Elektronikaltgeräten und die Inanspruchnahme des Häckseldienstes ist jeweils vor Beginn der Leistungserbringung gegen Quittung zu entrichten.
- (6) Bei Eigenbeförderung zur Deponie ist die Gebühr auf Verlangen an der Eingangskontrolle sofort gegen Quittung zu entrichten. Wird die Gebühr nicht sofort verlangt, erhält der Gebührenschuldner einen Gebührenbescheid. Die Gebühr wird dann einen Monat nach Zugang des Bescheides fällig.
- (7) Eine Aufrechnung gegen Gebührenforderungen ist unzulässig.

§ 7 Inkrafttreten

Diese Satzung tritt am 1. Januar 2007 in Kraft. Gleichzeitig tritt die Satzung über die Erhebung von Gebühren für die Abfallentsorgung in der Stadt Dortmund (Abfallgebührensatzung - AbfGS) vom 19.12.2005 außer Kraft.

Anlage zur Abfallgebührensatzung 2006

AAV- Nr.	Abfallart bzw. Bezeichnung	Verbleib / Zuordnung Behandlungsanlage	Gebührengruppe	Gebühr
01	Abfälle, die beim Aufsuchen, Ausbeuten und Gewinnen sowie bei der physikalischen und chemischen Behandlung von Bodenschätzen entstehen			
01 03	Abfälle aus der physikalischen und chemischen Verarbeitung von metallhaltigen Bodenschätzen			
01 03 04*	Säure bildende Aufbereitungsrückstände aus der Verarbeitung von sulfidischem Erz	I	F	65,00 €/t
01 03 05*	andere Aufbereitungsrückstände, die gefährliche Stoffe enthalten	I	F	65,00 €/t
01 03 06	Aufbereitungsrückstände mit Ausnahme derjenigen, die unter 01 03 04 und 01 03 05 fallen	I	D	38,50 €/t
01 03 07*	andere, gefährliche Stoffe enthaltende Abfälle aus der physikalischen und chemischen Verarbeitung von metallhaltigen Bodenschätzen	I	F	65,00 €/t
01 03 08	staubende und pulvrige Abfälle mit Ausnahme derjenigen, die unter 01 03 07 fallen	I	E	52,50 €/t
01 03 09	Rotschlamm aus der Aluminiumoxidherstellung mit Ausnahme von Rotschlamm, der unter 01 03 07 fällt	I	E	52,50 €/t
01 03 99	Abfälle a. n. g. - Kategorie 1	I	D	38,50 €/t
01 03 99	Abfälle a. n. g. - Kategorie 2	I	E	52,50 €/t
01 04	Abfälle aus der physikalischen und chemischen Weiterverarbeitung von nichtmetallischen Bodenschätzen			
01 04 07*	gefährliche Stoffe enthaltende Abfälle aus der physikalischen und chemischen Weiterverarbeitung von nichtmetallhaltigen Bodenschätzen	I	F	65,00 €/t
01 04 08	Abfälle von Kies- und Gesteinsbruch mit Ausnahme derjenigen, die unter 01 04 07 fallen - Kategorie 1	I	A	8,50 €/t
01 04 08	Abfälle von Kies- und Gesteinsbruch mit Ausnahme derjenigen, die unter 01 04 07 fallen - Kategorie 2	I	D	38,50 €/t
01 04 09	Abfälle von Sand und Ton - Kategorie 1	I	A	8,50 €/t
01 04 09	Abfälle von Sand und Ton - Kategorie 2	I	D	38,50 €/t
01 04 10	staubende und pulvrige Abfälle mit Ausnahme derjenige, die unter 01 04 07 fallen	I	E	52,50 €/t
01 04 13	Abfälle aus Steinmetz- und sägearbeiten mit Ausnahme derjenigen, die unter 01 04 07 fallen - Kategorie 1	I	A	8,50 €/t
01 04 13	Abfälle aus Steinmetz- und sägearbeiten mit Ausnahme derjenigen, die unter 01 04 07 fallen - Kategorie 2	I	D	38,50 €/t
01 04 99	Abfälle a. n. g. - Kategorie 1	I	D	38,50 €/t
01 04 99	Abfälle a. n. g. - Kategorie 2	I	E	52,50 €/t
01 05	Bohrschlämme und andere Bohrabfälle			
01 05 04	Schlämme und Abfälle aus Süßwasserbohrungen - Kategorie 1	I	B	17,00 €/t
01 05 04	Schlämme und Abfälle aus Süßwasserbohrungen - Kategorie 2	I	E	52,50 €/t
01 05 05*	ölhaltige Bohrschlämme und-abfälle - Kategorie 1	I	F	65,00 €/t
01 05 05*	ölhaltige Bohrschlämme und-abfälle - Kategorie 2	I	G	88,50 €/t
01 05 06*	Bohrschlämme und andere Bohrabfälle, die gefährliche Stoffe enthalten - Kategorie 1	I	F	65,00 €/t
01 05 06*	Bohrschlämme und andere Bohrabfälle, die gefährliche Stoffe enthalten - Kategorie 2	I	G	88,50 €/t
01 05 07	barythaltige Bohrschlämme und -Abfälle mit Ausnahme derjenigen, die unter 01 05 05 und 01 05 06 fallen - Kategorie 1	I	D	38,50 €/t
01 05 07	barythaltige Bohrschlämme und -Abfälle mit Ausnahme derjenigen, die unter 01 05 05 und 01 05 06 fallen - Kategorie 2	I	E	52,50 €/t
01 05 08	chloridhaltige Bohrschlämme und- abfälle mit Ausnahme derjenigen, die unter 01 05 05 und 01 05 06 fallen - Kategorie 1	I	D	38,50 €/t
01 05 08	chloridhaltige Bohrschlämme und- abfälle mit Ausnahme derjenigen, die unter 01 05 05 und 01 05 06 fallen - Kategorie 2	I	E	52,50 €/t
01 05 99	Abfälle a. n. g. - Kategorie 1	I	D	38,50 €/t
01 05 99	Abfälle a. n. g. - Kategorie 2	I	E	52,50 €/t
02	Abfälle aus Landwirtschaft, Gartenbau, Teichwirtschaft, Forstwirtschaft, Jagd und Fischerei sowie der Herstellung und Verarbeitung von Nahrungsmitteln			
02 01	Abfälle aus Landwirtschaft, Gartenbau, Teichwirtschaft, Forstwirtschaft, Jagd und Fischerei			
02 01 01	Schlämme von Wasch- und Reinigungsvorgängen	I	E	52,50 €/t
02 01 04	Kunststoffabfälle (ohne Verpackungen)	I	D	38,50 €/t
02 01 08*	Abfälle von Chemikalien für die Landwirtschaft, die gefährliche Stoffe enthalten	VI	X	X
02 01 09	Abfälle von Chemikalien für die Landwirtschaft mit Ausnahme derjenigen, die unter 02 01 08*	VI	X	X
02 01 10	Metallabfälle	I	D	38,50 €/t
02 01 99	Abfälle a. n. g. - Kategorie 1	I	D	38,50 €/t
02 01 99	Abfälle a. n. g. - Kategorie 2	I	E	52,50 €/t
02 02	Abfälle aus der Zubereitung und Verarbeitung von Fleisch, Fisch und anderen Nahrungsmitteln tierischen Ursprungs			
02 02 99	Abfälle a. n. g. - Kategorie 1	I	D	38,50 €/t
02 02 99	Abfälle a. n. g. - Kategorie 2	I	E	52,50 €/t
02 03	Abfälle aus der Zubereitung und Verarbeitung von Obst, Gemüse, Getreide, Speiseölen, Kakao, Kaffee, Tee und Tabak, aus der Konservenherstellung, der Herstellung von Hefe- und Hefeextrakt sowie der Zubereitung und Fermentierung von Melasse			
02 03 01	Schlämme aus Wasch-, Reinigungs-, Schäl-, Zentrifugier- und Abtrennprozessen	I	E	52,50 €/t
02 03 04	für Verzehr und Verarbeitung ungeeignete Stoffe	V	H	198,00 €/t
02 03 99	Abfälle a. n. g. - Kategorie 1	I	D	38,50 €/t
02 03 99	Abfälle a. n. g. - Kategorie 2	I	E	52,50 €/t
02 04	Abfälle aus der Zuckerherstellung			
02 04 02	nicht spezifikationsgerechter Calciumcarbonatschlamm	I	E	52,50 €/t
02 04 99	Abfälle a. n. g. - Kategorie 1	I	D	38,50 €/t
02 04 99	Abfälle a. n. g. - Kategorie 2	I	E	52,50 €/t
02 05	Abfälle aus der Milchverarbeitung			
02 05 99	Abfälle a. n. g. - Kategorie 1	I	D	38,50 €/t
02 05 99	Abfälle a. n. g. - Kategorie 2	I	E	52,50 €/t
02 06	Abfälle aus der Herstellung von Back- und Süßwaren			
02 06 99	Abfälle a. n. g. - Kategorie 1	I	D	38,50 €/t
02 06 99	Abfälle a. n. g. - Kategorie 2	I	E	52,50 €/t
02 07	Abfälle aus der Herstellung von alkoholischen und alkoholfreien Getränken (ohne Kaffee, Tee und Kakao)			
02 07 99	Abfälle a. n. g. - Kategorie 1	I	D	38,50 €/t
02 07 99	Abfälle a. n. g. - Kategorie 2	I	E	52,50 €/t
03	Abfälle aus der Holzbearbeitung und der Herstellung von Platten, Möbeln, Zellstoffen, Papier und Pappe			
03 01	Abfälle aus der Holzbearbeitung und der Herstellung von Platten und Möbeln			
03 01 01	Rinden und Korkabfälle	V	H	198,00 €/t
03 01 99	Abfälle a. n. g. - Kategorie 1	I	D	38,50 €/t
03 01 99	Abfälle a. n. g. - Kategorie 2	I	E	52,50 €/t
03 02	Abfälle aus der Holzkonservierung			
03 02 01*	halogenfreie organische Holzschutzmittel	VI	X	X

Anlage zur Abfallgebührensatzung 2006

AAV- Nr.	Abfallart bzw. Bezeichnung	Verbleib / Zuordnung Behandlungsanlage	Gebührengruppe	Gebühr
03 02 02*	chlororganische Holzschutzmittel	VI	X	X
03 02 03*	metallorganische Holzschutzmittel	VI	X	X
03 02 04*	anorganische Holzschutzmittel	VI	X	X
03 02 05*	andere Holzschutzmittel, die gefährliche Stoffe enthalten	VI	X	X
03 02 99	Abfälle a.n.g.	VI	X	X
03 03	Abfälle aus der Herstellung und Verarbeitung von Zellstoff, Papier, Karton und Pappe			
03 03 01	Rinden- und Holzabfälle	V	H	198,00 €/t
03 03 07	Abfälle aus der Aufbereitung von Altpapier und gebrauchter Pappe	I	D	38,50 €/t
03 03 08	Abfälle aus dem Sortieren von Papier und Pappe für das Recycling	I	D	38,50 €/t
03 03 09	Kalkschlammabfälle	I	E	52,50 €/t
03 03 99	Abfälle a. n. g. - Kategorie 1	I	D	38,50 €/t
03 03 99	Abfälle a. n. g. - Kategorie 2	I	E	52,50 €/t
04	Abfälle aus der Leder-, Pelz- und Textilindustrie			
04 01	Abfälle aus der Leder- und Pelzindustrie			
04 01 02	geäschertes Leimleder	I	D	38,50 €/t
04 01 06	chromhaltige Schlämme, insbesondere aus der betriebseigenen Abwasseranlage	I	E	52,50 €/t
04 01 07	chromfreie Schlämme, insbesondere aus der betriebseigenen Abwasseranlage	I	E	52,50 €/t
04 01 08	chromhaltige Abfälle aus gegerbtem Leder (Abschnitte, Schleifstaub, Falzspäne)	I	D	38,50 €/t
04 01 99	Abfälle a. n. g. - Kategorie 1	I	D	38,50 €/t
04 01 99	Abfälle a. n. g. - Kategorie 2	I	E	52,50 €/t
04 02	Abfälle aus der Textilindustrie			
04 02 09	Abfälle aus Verbundmaterialien (imprägnierte Textilien, Elastomer, Plastomer)	I	D	38,50 €/t
04 02 14*	Abfälle aus dem Finish, die organische Lösemittel enthalten	I	F	65,00 €/t
04 02 15	Abfälle aus dem Finish mit Ausnahme derjenigen, die unter 04 02 14 fallen	I	D	38,50 €/t
04 02 21	Abfälle aus unbehandelten Textilfasern	II	J	312,60 €/t
04 02 22	Abfälle aus verarbeiteten Textilfasern	II	J	312,60 €/t
04 02 99	Abfälle a. n. g. - Kategorie 1	I	D	38,50 €/t
04 02 99	Abfälle a. n. g. - Kategorie 2	I	E	52,50 €/t
05	Abfälle aus der Erdölraffination, Erdgasreinigung und Kohlepyrolyse			
05 01	Abfälle aus der Erdölraffination			
05 01 13	Schlämme aus der Kesselspeisewasseraufbereitung	I	E	52,50 €/t
05 01 15*	gebrauchte Filtertone	I	F	65,00 €/t
05 01 99	Abfälle a. n. g. - Kategorie 1	I	D	38,50 €/t
05 01 99	Abfälle a. n. g. - Kategorie 2	I	E	52,50 €/t
05 07	Abfälle aus Erdgasreinigung und Transport			
05 07 99	Abfälle a. n. g. - Kategorie 1	I	D	38,50 €/t
05 07 99	Abfälle a. n. g. - Kategorie 2	I	E	52,50 €/t
06	Abfälle aus anorganischen chemischen Prozessen			
06 01	Abfälle aus Herstellung, Zubereitung, Vertrieb und Anwendung (HZVA) von Säuren			
06 01 01*	Schwefelsäure und schwefelige Säure	VI	X	X
06 01 02*	Salzsäure	VI	X	X
06 01 03*	Flusssäure	VI	X	X
06 01 04*	Phosphorsäure und phosphorige Säure	VI	X	X
06 01 05*	Salpetersäure und salpetrige Säure	VI	X	X
06 01 06*	andere Säuren	VI	X	X
06 01 99*	Abfälle a.n.g.	VI	X	X
06 02	Abfälle aus HZVA von Basen			
06 02 04*	Natrium- und Kaliumhydroxid	VI	X	X
06 02 05*	andere Basen	VI	X	X
06 02 99	Abfälle a.n.g.	VI	X	X
06 03	Abfälle aus HZVA von Salzen, Salzlösungen und Metalloxiden			
06 03 13*	festen Salze und Lösungen, die Schwermetalle enthalten	I	F	65,00 €/t
06 03 14*	festen Salze und Lösungen mit Ausnahme derjenigen, die unter 06 03 11 und 06 03 13 fallen	I	D	38,50 €/t
06 03 15*	Metalloxide, die Schwermetalle enthalten	I	F	65,00 €/t
06 03 16	Metalloxide mit Ausnahme derjenigen, die unter 06 03 15 fallen	I	D	38,50 €/t
06 03 99	Abfälle a. n. g. - Kategorie 1	I	D	38,50 €/t
06 03 99	Abfälle a. n. g. - Kategorie 2	I	E	52,50 €/t
06 04	Metallhaltige Abfälle mit Ausnahme derjenigen, die unter 06 03 fallen			
06 04 03*	arsenhaltige Abfälle	I	F	65,00 €/t
06 04 04*	quecksilberhaltige Abfälle	I	F	65,00 €/t
06 04 05*	Abfälle, die andere Schwermetalle enthalten	I	F	65,00 €/t
06 04 99	Abfälle a. n. g. - Kategorie 1	I	D	38,50 €/t
06 04 99	Abfälle a. n. g. - Kategorie 2	I	E	52,50 €/t
06 05	Schlämme aus der betriebseigenen Abwasserbehandlung			
06 05 02*	Schlämme aus der betriebseigenen Abwasserbehandlung, die gefährliche Stoffe enthalten	I	G	88,50 €/t
06 05 03	Schlämme aus der betriebseigenen Abwasserbehandlung mit Ausnahme derjenigen, die unter 06 05 02 fallen	I	E	52,50 €/t
06 07	Abfälle aus HZVA von Halogenen und aus der Halogenchemie			
06 07 02*	Aktivkohle aus der Chlorherstellung	I	F	65,00 €/t
06 07 03*	quecksilberhaltige Bariumsulfatschlämme	I	G	88,50 €/t
06 07 99	Abfälle a. n. g. - Kategorie 1	I	D	38,50 €/t
06 07 99	Abfälle a. n. g. - Kategorie 2	I	E	52,50 €/t
06 09	Abfälle aus HZVA von phosphorhaltigen Chemikalien aus der Phosphorchemie			
06 09 03*	Reaktionsabfälle auf Kalziumbasis, die gefährliche Stoffe enthalten	I	F	65,00 €/t
06 09 04	Reaktionsabfälle auf Kalziumbasis mit Ausnahme derjenigen, die unter 06 09 03 fallen	I	D	38,50 €/t
06 09 99	Abfälle a. n. g. - Kategorie 1	I	D	38,50 €/t
06 09 99	Abfälle a. n. g. - Kategorie 2	I	E	52,50 €/t
06 11	Abfälle aus der Herstellung von anorganischen Pigmenten und Farbgebern			
06 11 01	Reaktionsabfälle auf Kalziumbasis aus der Titandioxidherstellung	I	D	38,50 €/t
06 11 99	Abfälle a. n. g. - Kategorie 1	I	D	38,50 €/t
06 11 99	Abfälle a. n. g. - Kategorie 2	I	E	52,50 €/t

Anlage zur Abfallgebührensatzung 2006

AAV- Nr.	Abfallart bzw. Bezeichnung	Verbleib / Zuordnung Behandlungsanlage	Gebührengruppe	Gebühr
06 13	Abfälle aus anorganischen chemischen Prozessen a. n. g.			
06 13 01*	anorganische Pflanzenschutzmittel, Holzschutzmittel und andere Biozide	VI	X	X
06 13 02*	gebrauchte Aktivkohle (außer 060702)	I	F	65,00 €/t
06 13 03	Industrieruß - Kategorie 1	I	D	38,50 €/t
06 13 03	Industrieruß - Kategorie 2	I	E	52,50 €/t
06 13 04*	Abfälle aus der Asbestverarbeitung	I	G	88,50 €/t
06 13 99	Abfälle a. n. g. - Kategorie 1	I	D	38,50 €/t
06 13 99	Abfälle a. n. g. - Kategorie 2	I	E	52,50 €/t
07	Abfälle aus organischen chemischen Prozessen			
07 01	Abfälle aus Herstellung, Zubereitung, Vertrieb und Anwendung (HZVA) organischer Grundchemikalien			
07 01 03*	halogenorganische Lösemittel, Waschflüssigkeiten und Mutterlaugen	VI	X	X
07 01 08*	andere Reaktions- und Destillationsrückstände	I	F	65,00 €/t
07 01 09*	halogenierte Filterkuchen, gebrauchte Aufsaugmaterialien	I	F	65,00 €/t
07 01 10*	andere Filterkuchen, gebrauchte Aufsaugmaterialien	I	F	65,00 €/t
07 01 11*	Schlämme aus der betriebseigenen Abwasserbehandlung, die gefährliche Stoffe enthalten	I	G	88,50 €/t
07 01 12	Schlämme aus der betriebseigenen Abwasserbehandlung mit Ausnahme derjenigen, die unter 07 01 11 fallen	I	E	52,50 €/t
07 01 99	Abfälle a. n. g. - Kategorie 1	I	D	38,50 €/t
07 01 99	Abfälle a. n. g. - Kategorie 2	I	E	52,50 €/t
07 02	Abfälle aus HZVA von Kunststoffen, synthetischem Gummi und Kunstfasern			
07 02 03*	halogenorganische Lösemittel, Waschflüssigkeiten und Mutterlaugen	VI	X	X
07 02 08*	andere Reaktions- und Destillationsrückstände	I	F	65,00 €/t
07 02 09*	halogenierte Filterkuchen, gebrauchte Aufsaugmaterialien	I	F	65,00 €/t
07 02 10*	andere Filterkuchen, gebrauchte Aufsaugmaterialien	I	F	65,00 €/t
07 02 11*	Schlämme aus der betriebseigenen Abwasserbehandlung, die gefährliche Stoffe enthalten	I	G	88,50 €/t
07 02 12	Schlämme aus der betriebseigenen Abwasserbehandlung mit Ausnahme derjenigen, die unter 07 02 11 fallen	I	G	88,50 €/t
07 02 13	Kunststoffabfälle	II	K	364,70 €/t
07 02 99	Abfälle a. n. g. - Kategorie 1	I	D	38,50 €/t
07 02 99	Abfälle a. n. g. - Kategorie 2	I	E	52,50 €/t
07 03	Abfälle aus der HZVA von organischen Farbstoffen und Pigmenten (außer 06 11)			
07 03 03*	halogenorganische Lösemittel, Waschflüssigkeiten und Mutterlaugen	VI	X	X
07 03 04*	andere organische Lösemittel, Waschflüssigkeiten und Mutterlaugen	VI	X	X
07 03 08*	andere Reaktions- und Destillationsrückstände	I	F	65,00 €/t
07 03 09*	halogenierte Filterkuchen, gebrauchte Aufsaugmaterialien	I	F	65,00 €/t
07 03 10*	andere Filterkuchen, gebrauchte Aufsaugmaterialien	I	F	65,00 €/t
07 03 11*	Schlämme aus der betriebseigenen Abwasserbehandlung, die gefährliche Stoffe enthalten	I	G	88,50 €/t
07 03 12	Schlämme aus der betriebseigenen Abwasserbehandlung mit Ausnahme derjenigen, die unter 07 03 11 fallen	I	G	88,50 €/t
07 03 99	Abfälle a. n. g. - Kategorie 1	I	D	38,50 €/t
07 03 99	Abfälle a. n. g. - Kategorie 2	I	E	52,50 €/t
07 04	Abfälle aus HZVA von organischen Pflanzenschutzmitteln (außer 02 01 08 und 02 01 09), Holzschutzmitteln (außer 03 02) und anderen Bioziden			
07 04 03*	halogenorganische Lösemittel, Waschflüssigkeiten und Mutterlaugen	VI	X	X
07 04 08*	andere Reaktions- und Destillationsrückstände	I	F	65,00 €/t
07 04 09*	halogenierte Filterkuchen, gebrauchte Aufsaugmaterialien	I	F	65,00 €/t
07 04 10*	andere Filterkuchen, gebrauchte Aufsaugmaterialien	I	F	65,00 €/t
07 04 11*	Schlämme aus der betriebseigenen Abwasserbehandlung, die gefährliche Stoffe enthalten	I	G	88,50 €/t
07 04 12	Schlämme aus der betriebseigenen Abwasserbehandlung mit Ausnahme derjenigen, die unter 07 04 11 fallen	I	E	52,50 €/t
07 04 13	festen Abfälle, die gefährliche Stoffe enthalten	I	F	65,00 €/t
07 04 99	Abfälle a. n. g. - Kategorie 1	I	D	38,50 €/t
07 04 99	Abfälle a. n. g. - Kategorie 2	I	E	52,50 €/t
07 05	Abfälle aus HZVA von Pharmazeutika			
07 05 03*	halogenorganische Lösemittel, Waschflüssigkeiten und Mutterlaugen	VI	X	X
07 05 08*	andere Reaktions- und Destillationsrückstände	I	F	65,00 €/t
07 05 09*	halogenierte Filterkuchen, gebrauchte Aufsaugmaterialien	I	F	65,00 €/t
07 05 10*	andere Filterkuchen, gebrauchte Aufsaugmaterialien	I	F	65,00 €/t
07 05 11*	Schlämme aus der betriebseigenen Abwasserbehandlung, die gefährliche Stoffe enthalten	I	G	88,50 €/t
07 05 12	Schlämme aus der betriebseigenen Abwasserbehandlung mit Ausnahme derjenigen, die unter 07 05 11 fallen	I	E	52,50 €/t
07 05 13*	festen Abfälle, die gefährliche Stoffe enthalten	I	F	65,00 €/t
07 05 14	festen Abfälle mit Ausnahme derjenigen, die unter 07 05 13 fallen	I	D	38,50 €/t
07 05 99	Abfälle a. n. g. - Kategorie 1	I	D	38,50 €/t
07 05 99	Abfälle a. n. g. - Kategorie 2	I	E	52,50 €/t
07 06	Abfälle aus HZVA von Fetten, Schmiermitteln, Seifen, Waschmitteln, Desinfektionsmitteln und Körperpflegemitteln			
07 06 03*	halogenorganische Lösemittel, Waschflüssigkeiten und Mutterlaugen	VI	X	X
07 06 08*	andere Reaktions- und Destillationsrückstände	I	F	65,00 €/t
07 06 09*	halogenierte Filterkuchen, gebrauchte Aufsaugmaterialien	I	F	65,00 €/t
07 06 10*	andere Filterkuchen, gebrauchte Aufsaugmaterialien	I	F	65,00 €/t
07 06 11*	Schlämme aus der betriebseigenen Abwasserbehandlung, die gefährliche Stoffe enthalten	I	G	88,50 €/t
07 06 12	Schlämme aus der betriebseigenen Abwasserbehandlung mit Ausnahme derjenigen, die unter 07 06 11 fallen	I	E	52,50 €/t
07 06 99	Abfälle a. n. g. - Kategorie 1	I	D	38,50 €/t
07 06 99	Abfälle a. n. g. - Kategorie 2	I	E	52,50 €/t
07 07	Abfälle aus HZVA von Feinchemikalien und Chemikalien a. n. g.			
07 07 03*	halogenorganische Lösemittel, Waschflüssigkeiten und Mutterlaugen	VI	X	X
07 07 08*	andere Reaktions- und Destillationsrückstände	I	F	65,00 €/t
07 07 09*	halogenierte Filterkuchen, gebrauchte Aufsaugmaterialien	I	F	65,00 €/t
07 07 10*	andere Filterkuchen, gebrauchte Aufsaugmaterialien	I	F	65,00 €/t
07 07 11*	Schlämme aus der betriebseigenen Abwasserbehandlung, die gefährliche Stoffe enthalten	I	G	88,50 €/t
07 07 12	Schlämme aus der betriebseigenen Abwasserbehandlung mit Ausnahme derjenigen, die unter 07 07 11 fallen	I	E	52,50 €/t
07 07 99	Abfälle a. n. g. - Kategorie 1	I	D	38,50 €/t
07 07 99	Abfälle a. n. g. - Kategorie 2	I	E	52,50 €/t

Anlage zur Abfallgebührensatzung 2006

AAV- Nr.	Abfallart bzw. Bezeichnung	Verbleib / Zuordnung Behandlungsanlage	Gebührengruppe	Gebühr
08	Abfälle aus HZVA von Beschichtungen (Farben, Lacke, Email), Klebstoffen, Dichtmassen und Druckfarben			
08 01	Abfälle aus HZVA und Entfernung von Farben und Lacken			
08 01 11*	Farb- und Lackabfälle, die organische Lösemittel oder andere gefährliche Stoffe enthalten	VI	X	X
08 01 12	Farb- und Lackabfälle mit Ausnahme derjenigen, die unter 08 01 11 fallen	VI	X	X
08 01 17*	Abfälle aus der Farb- oder Lackentfernung, die organische Lösemittel oder andere gefährliche Stoffe enthalten	VI	X	X
08 01 18	Abfälle aus der Farb- oder Lackentfernung mit Ausnahme derjenigen, die unter 08 01 17 fallen	VI	X	X
08 01 19*	wässrige Suspensionen, die Farben oder Lacke mit organischen Lösemitteln o. anderen gefährlichen Stoffen enthalten	VI	X	X
08 01 20	wässrige Suspensionen, die Farben oder Lacke enthalten, mit Ausnahme derjenigen, die unter 08 01 19 fallen	VI	X	X
08 01 21*	Farb- und Lackentfernerabfälle	VI	X	X
08 01 99	Abfälle a. n. g. - Kategorie 1	VI	X	X
08 02	Abfälle aus HZVA anderer Beschichtungen (einschließlich keramischer Werkstoffe)			
08 02 01	Abfälle von Beschichtungspulver	I	E	52,50 €/t
08 02 02	wässrige Schlämme, die keramische Werkstoffe enthalten	I	E	52,50 €/t
08 02 99	Abfälle a. n. g. - Kategorie 1	I	D	38,50 €/t
08 02 99	Abfälle a. n. g. - Kategorie 2	I	E	52,50 €/t
08 03	Abfälle aus HZVA von Druckfarben			
08 03 12*	Druckfarbenabfälle, die gefährliche Stoffe enthalten	VI	X	X
08 03 13	Druckfarbenabfälle, mit Ausnahme derjenigen, die unter 08 03 12 fallen	II	K	364,70 €/t
08 03 17*	Tonerabfälle, die gefährliche Stoffe enthalten	VI	X	X
08 03 18	Tonerabfälle, mit Ausnahme derjenigen, die unter 08 03 17 fallen	II	K	364,70 €/t
08 03 99	Abfälle a. n. g. - Kategorie 1	VI	X	X
08 04	Abfälle aus HZVA von Klebstoffen und Dichtungsmassen (einschl. wasserabweisende Materialien)			
08 04 09*	Klebstoff- und Dichtmassenabfälle, die organische Lösemittel oder andere gefährliche Stoffe enthalten	I	F	65,00 €/t
08 04 10	Klebstoff- und Dichtmassenabfälle mit Ausnahme derjenigen, die unter 08 04 09 fallen	I	D	38,50 €/t
08 04 12	Klebstoff- und dichtmassenhaltige Schlämme mit Ausnahme derjenigen, die unter 08 04 11 fallen	I	E	52,50 €/t
08 04 17*	Harzöle	VI	X	X
08 04 99	Abfälle a. n. g. - Kategorie 1	I	D	38,50 €/t
08 04 99	Abfälle a. n. g. - Kategorie 2	I	E	52,50 €/t
09	Abfälle aus der fotografischen Industrie			
09 01	Abfälle aus der fotografischen Industrie			
09 01 01*	Entwickler und Aktivatorlösungen auf Wasserbasis	VI	X	X
09 01 02*	Offsetdruckplatten-Entwicklerlösungen auf Wasserbasis	VI	X	X
09 01 03*	Entwicklerlösungen auf Lösemittelbasis	VI	X	X
09 01 04*	Fixierbäder	VI	X	X
09 01 05*	Bleichlösungen und Bleich-Fixier-Bäder	VI	X	X
09 01 07	Filme und photographische Papiere, die Silber oder Silberverbindungen enthalten	VI	X	X
09 01 08	Filme und photographische Papiere, die kein Silber und keine Silberverbindungen enthalten	VI	X	X
09 01 10	Einwegkameras ohne Batterien	VI	X	X
09 01 11*	Einwegkameras mit Batterien, die unter 160601, 160602 oder 160603 fallen	VI	X	X
09 01 12	Einwegkameras mit Batterien mit Ausnahme derjenigen, die unter 101309 fallen	VI	X	X
09 01 99	Abfälle a. n. g. - Kategorie 1	I	D	38,50 €/t
09 01 99	Abfälle a. n. g. - Kategorie 2	I	E	52,50 €/t
10	Abfälle aus thermischen Prozessen			
10 01	Abfälle aus Kraftwerken und anderen Verbrennungsanlagen (außer 19)			
10 01 01	Rost- und Kesselasche, Schlacken und Kesselstaub mit Ausnahme von Kesselstaub, der unter 10 01 04 fällt; Kategorie 1	I	A	8,50 €/t
10 01 01	Rost- und Kesselasche, Schlacken und Kesselstaub mit Ausnahme von Kesselstaub, der unter 10 01 04 fällt; Kategorie 2	I	D	38,50 €/t
10 01 02	Filterstäube aus Kohlefeuerung - Kategorie 1	I	B	17,00 €/t
10 01 02	Filterstäube aus Kohlefeuerung - Kategorie 2	I	E	52,50 €/t
10 01 03	Filterstäube aus Torffeuerung und Feuerung mit (unbehandeltem) Holz	I	E	52,50 €/t
10 01 04	Filterstäube und Kesselstaub aus Öffeuerung	I	G	88,50 €/t
10 01 05	Reaktionsabfälle auf Kalziumbasis aus der Rauchgasentschwefelung in fester Form - Kategorie 1	I	A	8,50 €/t
10 01 05	Reaktionsabfälle auf Kalziumbasis aus der Rauchgasentschwefelung in fester Form - Kategorie 2	I	D	38,50 €/t
10 01 07	Reaktionsabfälle auf Kalziumbasis aus der Rauchgasentschwefelung in Form von Schlämmen - Kategorie 1	I	B	17,00 €/t
10 01 07	Reaktionsabfälle auf Kalziumbasis aus der Rauchgasentschwefelung in Form von Schlämmen - Kategorie 2	I	E	52,50 €/t
10 01 09*	Schwefelsäure	VI	X	X
10 01 14*	Rost- und Kesselasche, Schlacken und Kesselstaub aus der Abfallmitverbrennung, die gefährliche Stoffe enthalten - Kategorie 1	I	F	65,00 €/t
10 01 14*	Rost- und Kesselasche, Schlacken und Kesselstaub aus der Abfallmitverbrennung, die gefährliche Stoffe enthalten - Kategorie 2	I	G	88,50 €/t
10 01 15	Rost- und Kesselasche, Schlacken und Kesselstaub aus der Abfallmitverbrennung mit Ausnahme derjenigen, die unter 10 01 04 fallen - Kategorie 1	I	A	8,50 €/t
10 01 15	Rost- und Kesselasche, Schlacken und Kesselstaub aus der Abfallmitverbrennung mit Ausnahme derjenigen, die unter 10 01 04 fallen - Kategorie 2	I	D	38,50 €/t
10 01 15	Rost- und Kesselasche, Schlacken und Kesselstaub aus der Abfallmitverbrennung mit Ausnahme derjenigen, die unter 10 01 04 fallen - Kategorie 3	I	E	52,50 €/t
10 01 16*	Filterstäube aus der Abfallmitverbrennung, die gefährliche Stoffe enthalten	I	G	88,50 €/t
10 01 17	Filterstäube aus der Abfallmitverbrennung mit Ausnahme derjenigen, die unter 10 01 16 fallen - Kategorie 1	I	B	17,00 €/t
10 01 17	Filterstäube aus der Abfallmitverbrennung mit Ausnahme derjenigen, die unter 10 01 16 fallen - Kategorie 2	I	E	52,50 €/t
10 01 18*	Abfälle aus der Abgasbehandlung, die gefährliche Stoffe enthalten	I	F	65,00 €/t
10 01 19	Abfälle aus der Abgasbehandlung mit Ausnahme derjenigen, die unter 10 01 05, 10 01 07 und 10 01 18 fallen	I	D	38,50 €/t
10 01 20*	Schlämme aus der betriebseigenen Abwasserbehandlung, die gefährliche Stoffe enthalten	I	G	88,50 €/t
10 01 21	Schlämme aus der betriebseigenen Abwasserbehandlung mit Ausnahme derjenigen, die unter 10 01 20 fallen	I	E	52,50 €/t
10 01 22*	wässrige Schlämme aus der Kesselreinigung, die gefährliche Stoffe enthalten	I	G	88,50 €/t
10 01 23	wässrige Schlämme aus der Kesselreinigung mit Ausnahme derjenigen, die unter 10 01 22 fallen	I	E	52,50 €/t
10 01 24	Sande aus der Wirbelschichtfeuerung - Kategorie 1	I	A	8,50 €/t
10 01 24	Sande aus der Wirbelschichtfeuerung - Kategorie 2	I	D	38,50 €/t
10 01 25	Abfälle aus der Lagerung und Vorbereitung von Brennstoffen für Kohlekraftwerke	I	D	38,50 €/t
10 01 26	Abfälle aus der Kühlwasserbehandlung	I	D	38,50 €/t
10 01 99	Abfälle a. n. g. - Kategorie 1	I	D	38,50 €/t

Anlage zur Abfallgebührensatzung 2006

AAV- Nr.	Abfallart bzw. Bezeichnung	Verbleib / Zuordnung Behandlungsanlage	Gebührengruppe	Gebühr
10 01 99	Abfälle a. n. g. - Kategorie 2		E	52,50 €/t
10 02	Abfälle aus der Eisen- und Stahlindustrie			
10 02 01	Abfälle aus der Verarbeitung von Schlacke		D	38,50 €/t
10 02 02	unverarbeitete Schlacke		D	38,50 €/t
10 02 07*	festen Abfälle aus der Abgasbehandlung, die gefährliche Stoffe enthalten		F	65,00 €/t
10 02 08	festen Abfälle aus der Abgasbehandlung, mit Ausnahme derjenigen, die unter 10 02 07 fallen		D	38,50 €/t
10 02 10	Walzzunder		D	38,50 €/t
10 02 11*	öhlhaltige Abfälle aus der Kühlwasserbehandlung		F	65,00 €/t
10 02 12	Abfälle aus der Kühlwasserbehandlung mit Ausnahme derjenigen, die unter 10 02 11 fallen		D	38,50 €/t
10 02 13*	Schlämme und Filterkuchen aus der Abgasbehandlung, die gefährliche Stoffe enthalten		F	65,00 €/t
10 02 15	andere Schlämme und Filterkuchen		E	52,50 €/t
10 02 99	Abfälle a. n. g. - Kategorie 1		D	38,50 €/t
10 02 99	Abfälle a. n. g. - Kategorie 2		E	52,50 €/t
10 03	Abfälle aus der thermischen Aluminiummetallurgie			
10 03 02	Anodenschrott		D	38,50 €/t
10 03 05	Aluminiumoxidabfälle		D	38,50 €/t
10 03 19*	Filterstaub, der gefährliche Stoffe enthält		G	88,50 €/t
10 03 20	Filterstaub mit Ausnahme von Filterstaub, der unter 10 03 19 fällt		E	52,50 €/t
10 03 21*	andere Teilchen und Staub (einschließlich Kugelmühlstaub), die gefährliche Stoffe enthalten - Kategorie 1		F	65,00 €/t
10 03 21*	andere Teilchen und Staub (einschließlich Kugelmühlstaub), die gefährliche Stoffe enthalten - Kategorie 2		G	88,50 €/t
10 03 22	Teilchen und Staub (einschließlich Kugelmühlstaub) mit Ausnahme derjenigen, die unter 10 03 21 fallen - Kategorie 1		D	38,50 €/t
10 03 22	Teilchen und Staub (einschließlich Kugelmühlstaub) mit Ausnahme derjenigen, die unter 10 03 21 fallen - Kategorie 2		E	52,50 €/t
10 03 23*	festen Abfälle aus der Abgasbehandlung, die gefährliche Stoffe enthalten		F	65,00 €/t
10 03 24	festen Abfälle aus der Abgasbehandlung mit Ausnahme derjenigen, die unter 10 03 23 fallen		D	38,50 €/t
10 03 25*	Schlämme und Filterkuchen aus der Abgasbehandlung, die gefährliche Stoffe enthalten - Kategorie 1		F	65,00 €/t
10 03 25*	Schlämme und Filterkuchen aus der Abgasbehandlung, die gefährliche Stoffe enthalten - Kategorie 2		G	88,50 €/t
10 03 26	Schlämme und Filterkuchen aus der Abgasbehandlung mit Ausnahme derjenigen, die unter 10 03 25 fallen - Kategorie 1		D	38,50 €/t
10 03 26	Schlämme und Filterkuchen aus der Abgasbehandlung mit Ausnahme derjenigen, die unter 10 03 25 fallen - Kategorie 2		E	52,50 €/t
10 03 27*	öhlhaltige Abfälle aus der Kühlwasserbehandlung		F	65,00 €/t
10 03 28	Abfälle aus der Kühlwasserbehandlung mit Ausnahme derjenigen, die unter 10 03 27 fallen		D	38,50 €/t
10 03 99	Abfälle a. n. g. - Kategorie 1		D	38,50 €/t
10 03 99	Abfälle a. n. g. - Kategorie 2		E	52,50 €/t
10 04	Abfälle aus der thermischen Bleimetallurgie			
10 04 01*	Schlacken, Erst und Zweitschmelze		F	65,00 €/t
10 04 04*	Filterstaub		G	88,50 €/t
10 04 05*	andere Teilchen und Staub - Kategorie 1		F	65,00 €/t
10 04 05*	andere Teilchen und Staub - Kategorie 2		G	88,50 €/t
10 04 06*	festen Abfälle aus der Abgasbehandlung		F	65,00 €/t
10 04 07*	Schlämme und Filterkuchen aus der Abgasbehandlung - Kategorie 1		F	65,00 €/t
10 04 07*	Schlämme und Filterkuchen aus der Abgasbehandlung - Kategorie 2		G	88,50 €/t
10 04 09*	öhlhaltige Abfälle aus der Kühlwasserbehandlung		F	65,00 €/t
10 04 10	Abfälle aus der Kühlwasserbehandlung mit Ausnahme derjenigen, die unter 10 04 09 fallen		D	38,50 €/t
10 04 99	Abfälle a. n. g. - Kategorie 1		D	38,50 €/t
10 04 99	Abfälle a. n. g. - Kategorie 2		E	52,50 €/t
10 05	Abfälle aus der thermischen Zinkmetallurgie			
10 05 01	Schlacken, Erst und Zweitschmelze		D	38,50 €/t
10 05 03*	Filterstaub		G	88,50 €/t
10 05 04	andere Teilchen und Staub - Kategorie 1		D	38,50 €/t
10 05 04	andere Teilchen und Staub - Kategorie 2		E	52,50 €/t
10 05 05*	festen Abfälle aus der Gasreinigung		F	65,00 €/t
10 05 06*	Schlämme und Filterkuchen aus der Abgasbehandlung - Kategorie 1		F	65,00 €/t
10 05 06*	Schlämme und Filterkuchen aus der Abgasbehandlung - Kategorie 2		G	88,50 €/t
10 05 08*	öhlhaltige Abfälle aus der Kühlwasserbehandlung		F	65,00 €/t
10 05 09	Abfälle aus der Kühlwasserbehandlung mit Ausnahme derjenigen, die unter 10 05 08 fallen		D	38,50 €/t
10 05 99	Abfälle a. n. g. - Kategorie 1		D	38,50 €/t
10 05 99	Abfälle a. n. g. - Kategorie 2		E	52,50 €/t
10 06	Abfälle aus der thermischen Kupfermetallurgie			
10 06 01	Schlacken (Erst- und Zweitschmelzen)		D	38,50 €/t
10 06 03*	Filterstaub		G	88,50 €/t
10 06 04	andere Teilchen und Staub - Kategorie 1		D	38,50 €/t
10 06 04	andere Teilchen und Staub - Kategorie 2		E	52,50 €/t
10 06 07*	Schlämme und Filterkuchen aus der Abgasbehandlung - Kategorie 1		F	65,00 €/t
10 06 07*	Schlämme und Filterkuchen aus der Abgasbehandlung - Kategorie 2		G	88,50 €/t
10 06 09*	öhlhaltige Abfälle aus der Kühlwasserbehandlung		F	65,00 €/t
10 06 10	Abfälle aus der Kühlwasserbehandlung mit Ausnahme derjenigen, die unter 10 06 09 fallen		D	38,50 €/t
10 06 99	Abfälle a. n. g. - Kategorie 1		D	38,50 €/t
10 06 99	Abfälle a. n. g. - Kategorie 2		E	52,50 €/t
10 07	Abfälle aus der thermischen Silber-, Gold- und Platinmetallurgie			
10 07 03	festen Abfälle aus der Abgasbehandlung		D	38,50 €/t
10 07 05	Schlämme und Filterkuchen aus der Abgasbehandlung - Kategorie 1		D	38,50 €/t
10 07 05	Schlämme und Filterkuchen aus der Abgasbehandlung - Kategorie 2		E	52,50 €/t
10 07 07*	öhlhaltige Abfälle aus der Kühlwasserbehandlung		F	65,00 €/t
10 07 08	Abfälle aus der Kühlwasserbehandlung mit Ausnahme derjenigen, die unter 10 07 07 fallen		D	38,50 €/t
10 07 99	Abfälle a. n. g. - Kategorie 1		D	38,50 €/t
10 07 99	Abfälle a. n. g. - Kategorie 2		E	52,50 €/t
10 08	Abfälle aus sonstiger thermischer Nichteisenmetallurgie			
10 08 04	Teilchen und Staub - Kategorie 1		D	38,50 €/t
10 08 04	Teilchen und Staub - Kategorie 2		E	52,50 €/t
10 08 09	andere Schlacken		D	38,50 €/t
10 08 12*	teerhaltige Abfälle aus der Anodenherstellung		F	65,00 €/t
10 08 13	kohlenstoffhaltige Abfälle aus der Anodenherstellung, mit Ausnahme derjenigen, die unter 10 08 12 fallen		D	38,50 €/t

Anlage zur Abfallgebührensatzung 2006

AAV- Nr.	Abfallart bzw. Bezeichnung	Verbleib / Zuordnung Behandlungsanlage	Gebührengruppe	Gebühr
10 08 14	Anodenschrott		D	38,50 €/t
10 08 15*	Filterstaub, der gefährliche Stoffe enthält		G	88,50 €/t
10 08 16	Filterstaub mit Ausnahme desjenigen, der unter 10 08 15 fällt		E	52,50 €/t
10 08 17*	Schlämme und Filterkuchen aus der Abgasbehandlung, die gefährliche Stoffe enthalten - Kategorie 1		F	65,00 €/t
10 08 17*	Schlämme und Filterkuchen aus der Abgasbehandlung, die gefährliche Stoffe enthalten - Kategorie 2		G	88,50 €/t
10 08 18	Schlämme und Filterkuchen aus der Abgasbehandlung mit Ausnahme derjenigen, die unter 10 08 17 fallen - Kategorie 1		D	38,50 €/t
10 08 18	Schlämme und Filterkuchen aus der Abgasbehandlung mit Ausnahme derjenigen, die unter 10 08 17 fallen - Kategorie 2		E	52,50 €/t
10 08 19*	öhlhaltige Abfälle aus der Kühlwasserbehandlung		F	65,00 €/t
10 08 20	Abfälle aus der Kühlwasserbehandlung mit Ausnahme derjenigen, die unter 10 08 19 fallen		D	38,50 €/t
10 08 99	Abfälle a. n. g. - Kategorie 1		D	38,50 €/t
10 08 99	Abfälle a. n. g. - Kategorie 2		E	52,50 €/t
10 09	Abfälle vom Gießen von Eisen und Stahl			
10 09 03	Ofenschlacke - Kategorie 1		A	8,50 €/t
10 09 03	Ofenschlacke - Kategorie 2		D	38,50 €/t
10 09 05*	gefährliche Stoffe enthaltende Gießformen und -sande vor dem Gießen		F	65,00 €/t
10 09 06	Gießformen und -sande vor dem Gießen mit Ausnahme derjenigen, die unter 10 09 05 fallen - Kategorie 1		A	8,50 €/t
10 09 06	Gießformen und -sande vor dem Gießen mit Ausnahme derjenigen, die unter 10 09 05 fallen - Kategorie 2		D	38,50 €/t
10 09 07*	gefährliche Stoffe enthaltende Gießformen und -sande nach dem Gießen		F	65,00 €/t
10 09 08	Gießformen und -sande nach dem Gießen mit Ausnahme derjenigen, die unter 10 09 07 fallen - Kategorie 1		A	8,50 €/t
10 09 08	Gießformen und -sande nach dem Gießen mit Ausnahme derjenigen, die unter 10 09 07 fallen - Kategorie 2		D	38,50 €/t
10 09 09*	Filterstaub, der gefährliche Stoffe enthält		G	88,50 €/t
10 09 10	Filterstaub mit Ausnahme desjenigen, der unter 10 09 09 fällt		E	52,50 €/t
10 09 11*	andere Teilchen, die gefährliche Stoffe enthalten		F	65,00 €/t
10 09 12	Teilchen mit Ausnahme derjenigen, die unter 10 09 11 fallen		D	38,50 €/t
10 09 13*	Abfälle von Bindemitteln, die gefährliche Stoffe enthalten		F	65,00 €/t
10 09 14	Abfälle von Bindemitteln mit Ausnahme derjenigen, die unter 10 09 13 fallen		D	38,50 €/t
10 09 99	Abfälle a. n. g. - Kategorie 1		D	38,50 €/t
10 09 99	Abfälle a. n. g. - Kategorie 2		E	52,50 €/t
10 10	Abfälle vom Gießen von Nichteisenmetallen			
10 10 03	Ofenschlacke - Kategorie 1		A	8,50 €/t
10 10 03	Ofenschlacke - Kategorie 2		D	38,50 €/t
10 10 05*	gefährliche Stoffe enthaltende Gießformen und -sande vor dem Gießen		F	65,00 €/t
10 10 06	Gießformen und -sande vor dem Gießen mit Ausnahme derjenigen, die unter 10 10 05 fallen - Kategorie 1		A	8,50 €/t
10 10 06	Gießformen und -sande vor dem Gießen mit Ausnahme derjenigen, die unter 10 10 05 fallen - Kategorie 2		D	38,50 €/t
10 10 07*	gefährliche Stoffe enthaltende Gießformen und -sande nach dem Gießen		F	65,00 €/t
10 10 08	Gießformen und -sande nach dem Gießen mit Ausnahme derjenigen, die unter 10 10 07 fallen - Kategorie 1		A	8,50 €/t
10 10 08	Gießformen und -sande nach dem Gießen mit Ausnahme derjenigen, die unter 10 10 07 fallen - Kategorie 2		D	38,50 €/t
10 10 09*	Filterstaub, der gefährliche Stoffe enthält		G	88,50 €/t
10 10 10	Filterstaub mit Ausnahme desjenigen, der unter 10 10 09 fällt		E	52,50 €/t
10 10 11*	andere Teilchen, die gefährliche Stoffe enthalten		F	65,00 €/t
10 10 12	Teilchen mit Ausnahme derjenigen, die unter 10 10 11 fallen		D	38,50 €/t
10 10 13*	Abfälle von Bindemitteln, die gefährliche Stoffe enthalten		F	65,00 €/t
10 10 14	Abfälle von Bindemitteln mit Ausnahme derjenigen, die unter 10 10 13 fallen		D	38,50 €/t
10 10 99	Abfälle a. n. g. - Kategorie 1		D	38,50 €/t
10 10 99	Abfälle a. n. g. - Kategorie 2		E	52,50 €/t
10 11	Abfälle aus der Herstellung von Glas und Glaserzeugnissen			
10 11 03	Glasfaserabfall - Kategorie 1		A	8,50 €/t
10 11 03	Glasfaserabfall - Kategorie 2		D	38,50 €/t
10 11 05	Teilchen und Staub - Kategorie 1		D	38,50 €/t
10 11 05	Teilchen und Staub - Kategorie 2		E	52,50 €/t
10 11 09*	Gemengeabfall mit gefährlichen Stoffen vor der Schmelze		F	65,00 €/t
10 11 10	Gemengeabfall vor der Schmelze mit Ausnahme desjenigen, der unter 10 11 09 fällt		D	38,50 €/t
10 11 11*	Glasabfall in kleinen Teilchen und Glasstaub, die Schwermetalle enthalten (z. B. aus Elektronenstrahlröhren) - Kategorie 1		F	65,00 €/t
10 11 11*	Glasabfall in kleinen Teilchen und Glasstaub, die Schwermetalle enthalten (z. B. aus Elektronenstrahlröhren) - Kategorie 2		G	88,50 €/t
10 11 12	Glasabfall mit Ausnahme desjenigen, das unter 10 11 11 fällt		D	38,50 €/t
10 11 13*	Glaspolier- und Glasschleifschlämme, die gefährliche Stoffe enthalten		G	88,50 €/t
10 11 14	Glaspolier- und Glasschleifschlämme mit Ausnahme derjenigen, die unter 10 11 13 fallen		E	52,50 €/t
10 11 15*	feste Abfälle der Abgasbehandlung, die gefährliche Stoffe enthalten		F	65,00 €/t
10 11 16	feste Abfälle aus der Abgasbehandlung mit Ausnahme derjenigen, die unter 10 11 15 fallen		D	38,50 €/t
10 11 17*	Schlämme und Filterkuchen aus der Abgasbehandlung, die gefährliche Stoffe enthalten - Kategorie 1		F	65,00 €/t
10 11 17*	Schlämme und Filterkuchen aus der Abgasbehandlung, die gefährliche Stoffe enthalten - Kategorie 2		G	88,50 €/t
10 11 18	Schlämme und Filterkuchen aus der Abgasbehandlung mit Ausnahme derjenigen, die unter 10 11 17 fallen - Kategorie 1		D	38,50 €/t
10 11 18	Schlämme und Filterkuchen aus der Abgasbehandlung mit Ausnahme derjenigen, die unter 10 11 17 fallen - Kategorie 2		E	52,50 €/t
10 11 19*	feste Abfälle aus der betriebseigenen Abwasserbehandlung, die gefährliche Stoffe enthalten		F	65,00 €/t
10 11 20	feste Abfälle aus der betrieblichen Abwasserbehandlung mit Ausnahme derjenigen, die unter 10 11 19 fallen		D	38,50 €/t
10 11 99	Abfälle a. n. g. - Kategorie 1		D	38,50 €/t
10 11 99	Abfälle a. n. g. - Kategorie 2		E	52,50 €/t
10 12	Abfälle aus der Herstellung von Keramikerzeugnissen und keramischen Baustoffen wie Ziegeln, Fliesen und Steinzeug			
10 12 01	Rohmischungen vor dem Brennen		F	65,00 €/t
10 12 03	Teilchen und Staub - Kategorie 1		D	38,50 €/t
10 12 03	Teilchen und Staub - Kategorie 2		E	52,50 €/t
10 12 06	verworfenen Formen		D	38,50 €/t
10 12 08	Abfälle aus Keramikerzeugnissen, Ziegeln, Fliesen und Steinzeug (nach dem Brennen) - Kategorie 1		A	8,50 €/t
10 12 08	Abfälle aus Keramikerzeugnissen, Ziegeln, Fliesen und Steinzeug (nach dem Brennen) - Kategorie 2		D	38,50 €/t
10 12 09*	feste Abfälle aus der Abgasbehandlung, die gefährlich Stoffe enthalten		F	65,00 €/t
10 12 10	feste Abfälle aus der Abgasbehandlung mit Ausnahme derjenigen, die unter 10 12 09 fallen		D	38,50 €/t
10 12 11*	Glasurabfälle, die Schwermetalle enthalten		F	65,00 €/t
10 12 12	Glasurabfälle mit Ausnahme derjenigen, die unter 10 12 11 fallen		D	38,50 €/t
10 12 13	Schlämme aus der betriebseigenen Abwasserbehandlung		E	52,50 €/t
10 12 99	Abfälle a. n. g. - Kategorie 1		A	8,50 €/t

Anlage zur Abfallgebührensatzung 2006

AAV- Nr.	Abfallart bzw. Bezeichnung	Verbleib / Zuordnung Behandlungsanlage	Gebührengruppe	Gebühr
10 12 99	Abfälle a. n. g. - Kategorie 2		B	17,00 €/t
10 12 99	Abfälle a. n. g. - Kategorie 3		D	38,50 €/t
10 12 99	Abfälle a. n. g. - Kategorie 4		E	52,50 €/t
10 13	Abfälle aus der Herstellung von Zement, Branntkalk, Gips und Erzeugnissen aus diesen			
10 13 04	Abfälle aus der Kalzinierung und Hydratisierung von Branntkalk		D	38,50 €/t
10 13 06	Teilchen und Staub (außer 10 13 12 und 10 13 13) - Kategorie 1		A	8,50 €/t
10 13 06	Teilchen und Staub (außer 10 13 12 und 10 13 13) - Kategorie 2		B	17,00 €/t
10 13 06	Teilchen und Staub (außer 10 13 12 und 10 13 13) - Kategorie 3		D	38,50 €/t
10 13 06	Teilchen und Staub (außer 10 13 12 und 10 13 13) - Kategorie 4		E	52,50 €/t
10 13 09*	asbesthaltige Abfälle aus der Herstellung von Asbestzement - Kategorie 1		C	25,00 €/t
10 13 09*	asbesthaltige Abfälle aus der Herstellung von Asbestzement - Kategorie 2		G	88,50 €/t
10 13 10	Abfälle aus der Herstellung von Asbestzement mit Ausnahme derjenigen, die unter 10 13 09 fallen - Kategorie 1		A	8,50 €/t
10 13 10	Abfälle aus der Herstellung von Asbestzement mit Ausnahme derjenigen, die unter 10 13 09 fallen - Kategorie 2		D	38,50 €/t
10 13 11	Abfälle aus der Herstellung anderer Verbundstoffe auf Zementbasis mit Ausnahme derjenigen, die unter 10 13 09 und 10 13 10 fallen - Kategorie 1		A	8,50 €/t
10 13 11	Abfälle aus der Herstellung anderer Verbundstoffe auf Zementbasis mit Ausnahme derjenigen, die unter 10 13 09 und 10 13 10 fallen - Kategorie 2		D	38,50 €/t
10 13 12*	feste Abfälle aus der Abgasbehandlung, die gefährliche Stoffe enthalten		F	65,00 €/t
10 13 13	feste Abfälle aus der Abgasbehandlung mit Ausnahme derjenigen, die unter 10 13 12 fallen		D	38,50 €/t
10 13 14	Betonabfälle und Betonschlämme - Kategorie 1		A	8,50 €/t
10 13 14	Betonabfälle und Betonschlämme - Kategorie 2		B	17,00 €/t
10 13 14	Betonabfälle und Betonschlämme - Kategorie 3		D	38,50 €/t
10 13 14	Betonabfälle und Betonschlämme - Kategorie 4		E	52,50 €/t
10 13 99	Abfälle a. n. g. - Kategorie 1		D	38,50 €/t
10 13 99	Abfälle a. n. g. - Kategorie 2		E	52,50 €/t
10 14	Abfälle aus Krematorien			
10 14 01*	quecksilberhaltige Abfälle aus der Gasreinigung		F	65,00 €/t
11	Abfälle aus der chemischen Oberflächen- bearbeitung und Beschichtung von Metallen und anderen Werkstoffen; Nichteisen-Hydrometallurgie			
11 01	Abfälle aus der chemischen Oberflächenbearbeitung und Beschichtung von Metallen und anderen Werkstoffen (z. B. Galvanik, Verzinkung, Beizen, Ätzen, Phosphatieren, alkalisches Entfetten und Anodisierung)			
11 01 05*	saure Beizlösungen	VI	X	X
11 01 06*	Säuren a.n.g.	VI	X	X
11 01 07*	alkalische Beizlösungen	VI	X	X
11 01 08*	Phosphatierschlämme		G	88,50 €/t
11 01 09*	Schlämme und Filterkuchen, die gefährliche Stoffe enthalten - Kategorie 1		F	65,00 €/t
11 01 09*	Schlämme und Filterkuchen, die gefährliche Stoffe enthalten - Kategorie 2		G	88,50 €/t
11 01 10	Schlämme und Filterkuchen mit Ausnahme derjenigen, die unter 11 01 09 fallen - Kategorie 1		D	38,50 €/t
11 01 10	Schlämme und Filterkuchen mit Ausnahme derjenigen, die unter 11 01 09 fallen - Kategorie 2		E	52,50 €/t
11 01 13*	Abfälle aus der Entfettung, die gefährliche Stoffe enthalten		F	65,00 €/t
11 01 14	Abfälle aus der Entfettung mit Ausnahme derjenigen, die unter 11 01 13 fallen		D	38,50 €/t
11 01 16*	gesättigte oder verbrauchte Ionenaustauscherharze		F	65,00 €/t
11 01 98*	andere Abfälle, die gefährliche Stoffe enthalten		F	65,00 €/t
11 01 99	Abfälle a. n. g. - Kategorie 1		D	38,50 €/t
11 01 99	Abfälle a. n. g. - Kategorie 2		E	52,50 €/t
11 02	Abfälle aus Prozessen der Nichteisen-Hydrometallurgie			
11 02 02*	Schlämme aus der Zink-Hydrometallurgie (einschl. Jarosit-, Goethitschlamm)		G	88,50 €/t
11 02 03	Abfälle aus der Herstellung von Anoden für wässrige elektrolytische Prozesse		D	38,50 €/t
11 02 05*	Abfälle aus Prozessen der Kupfer-Hydrometallurgie, die gefährliche Stoffe enthalten		F	65,00 €/t
11 02 06	Abfälle aus Prozessen der Kupfer-Hydrometallurgie mit Ausnahme derjenigen, die unter 11 02 05 fallen		D	38,50 €/t
11 02 07*	andere Abfälle, die gefährliche Stoffe enthalten		F	65,00 €/t
11 02 99	Abfälle a. n. g. - Kategorie 1		D	38,50 €/t
11 02 99	Abfälle a. n. g. - Kategorie 2		E	52,50 €/t
11 03	Schlämme und Feststoffe aus Härteprozessen			
11 03 02	andere Abfälle		F	65,00 €/t
11 05	Abfälle aus Prozessen der thermischen Verzinkung			
11 05 01	Hartzink		D	38,50 €/t
11 05 02	Zinkasche		D	38,50 €/t
11 05 03*	feste Abfälle aus der Abgasbehandlung		F	65,00 €/t
11 05 04*	gebrauchte Flussmittel		F	65,00 €/t
11 05 99	Abfälle a. n. g. - Kategorie 1		D	38,50 €/t
11 05 99	Abfälle a. n. g. - Kategorie 2		E	52,50 €/t
12	Abfälle aus Prozessen der mechanischen Formgebung sowie der physikalischen und mechanischen Oberflächenbearbeitung von Metallen und Kunststoffen			
12 01	Abfälle aus Prozessen der mechanischen Formgebung sowie der physikalischen und mechanischen Oberflächenbearbeitung von Metallen und Kunststoffen			
12 01 01	Eisenfeil- und -drehspäne		D	38,50 €/t
12 01 02	Eisenstaub und -teile - Kategorie 1		D	38,50 €/t
12 01 02	Eisenstaub und -teile - Kategorie 2		E	52,50 €/t
12 01 03	NE-Metallfeil- und -drehspäne		D	38,50 €/t
12 01 04	NE-Metallstaub und -teilchen - Kategorie 1		D	38,50 €/t
12 01 04	NE-Metallstaub und -teilchen - Kategorie 2		E	52,50 €/t
12 01 05	Kunststoffspäne und -drehspäne		D	38,50 €/t
12 01 12*	gebrauchte Wachse und Fette		F	65,00 €/t
12 01 13	Schweißabfälle		D	38,50 €/t
12 01 14*	Barbeitungsschlämme, die gefährliche Stoffe enthalten		G	88,50 €/t
12 01 15	Barbeitungsschlämme mit Ausnahme derjenigen, die unter 12 01 14 fallen		E	52,50 €/t
12 01 16*	Strahlmittelabfälle, die gefährliche Stoffe enthalten		F	65,00 €/t
12 01 17	Strahlmittelabfälle mit Ausnahme derjenigen, die unter 12 01 16 fallen		D	38,50 €/t
12 01 18*	ölhaltige Metallschlämme (Schleif-, Hon- und Läppschlämme)		G	88,50 €/t

Anlage zur Abfallgebührensatzung 2006

AAV- Nr.	Abfallart bzw. Bezeichnung	Verbleib / Zuordnung Behandlungsanlage	Gebührengruppe	Gebühr
12 01 20*	gebrauchte Hon- und Schleifmittel, die gefährliche Stoffe enthalten	I	F	65,00 €/t
12 01 21	gebrauchte Hon- und Schleifmittel mit Ausnahme derjenigen, die unter 12 01 20 fallen	I	D	38,50 €/t
12 01 99	Abfälle a. n. g. - Kategorie 1	I	D	38,50 €/t
12 01 99	Abfälle a. n. g. - Kategorie 2	I	E	52,50 €/t
13	Ölabfälle und Abfälle aus flüssigen Brennstoffen (außer Speiseöle und Ölabfälle, die unter Kapitel 05, 12 und 19 fallen)			
13 02	Abfälle von Maschinen-, Getriebe- und Schmierölen			
13 02 05*	nichtchlorierte Maschinen-, Getriebe- und Schmieröle auf Mineralölbasis	VI	X	X
13 02 06*	synthetische Maschinen-, Getriebe- und Schmieröle	VI	X	X
13 02 07*	biologisch leicht abbaubare Maschinen-, Getriebe- und Schmieröle	VI	X	X
13 02 08*	andere Maschinen-, Getriebe- und Schmieröle	VI	X	X
13 05	Inhalte von Öl-Wasserabscheidern			
13 05 03*	Schlämme aus Einlaufschächten	I	G	88,50 €/t
13 05 08*	Abfallgemische aus Sandfanganlagen und Öl-/Wasserabscheidern	I	F	65,00 €/t
14	Abfälle aus organischen Lösemitteln, Kühlmitteln und Treibgasen (außer 07 und 08)			
14 06	Abfälle aus organischen Lösemitteln, Kühlmitteln sowie schaum- und Aerosoltreibgasen			
14 06 01*	Fluorchlorkohlenwasserstoffe, H-FCKW, H-FKW	VI	X	X
14 06 02*	andere halogenierte Lösemittel und Lösemittelgemische	VI	X	X
14 06 03*	andere Lösemittel und Lösemittelgemische	VI	X	X
15	Verpackungen, Aufsaugmassen, Wischtücher, Filtermaterialien und Schutzkleidung (a. n. g.)			
15 01	Verpackungen (einschließlich getrennt gesammelter kommunaler Verpackungsabfälle)			
15 01 01	Verpackungen aus Papier und Pappe	II	I	250,10 €/t
15 01 02	Verpackungen aus Kunststoff	II	K	364,70 €/t
15 01 03	Verpackungen aus Holz	II	J	312,60 €/t
15 01 04	Verpackungen aus Metall	I	D	38,50 €/t
15 01 05	Verbundverpackungen	II	I	250,10 €/t
15 01 06	gemischte Verpackungen	II	I	250,10 €/t
15 01 07	Verpackungen aus Glas	I	D	38,50 €/t
15 01 09	Verpackungen aus Textilien	II	K	364,70 €/t
15 01 10*	Verpackungen, die Rückstände gefährlicher Stoffe enthalten oder durch gefährliche Stoffe verunreinigt sind	I	F	65,00 €/t
15 01 11*	Verpackungen a. Metall, die eine gefährliche feste poröse Matrix (z.B. Asbest) enthalten, einschl. geleerter Druckbehältnisse	I	F	65,00 €/t
15 02	Aufsaug- und Filtermaterialien, Wischtücher und Schutzkleidung			
15 02 02*	Aufsaug- und Filtermaterialien, Wischtücher und Schutzkleidung, die mit gefährlichen Stoffen verunreinigt sind	I	F	65,00 €/t
15 02 03	Aufsaug- und Filtermaterialien, Wischtücher und Schutzkleidung mit Ausnahme derjenigen, die unter 15 02 02 fallen	I	D	38,50 €/t
16	Abfälle, die nicht anderswo im Verzeichnis aufgeführt sind			
16 01	Altfahrzeuge verschiedener Verkehrsträger (einschließlich mobiler Maschinen) und Abfälle aus der Demontage von Altfahrzeugen sowie der Fahrzeugwartung (außer 13, 14, 16 06 und 16 08)			
16 01 03	Altreifen bis zu einem Außendurchmesser von 1,6 m (Recyclinghöfe nur PKW-Reifen)	II	K	364,70 €/t
16 01 07*	ÖlfILTER	VI	X	X
16 01 08*	quecksilberhaltige Bestandteile	VI	X	X
16 01 11*	asbesthaltige Bremsbeläge	I	G	88,50 €/t
16 01 12	Bremsbeläge mit Ausnahme derjenigen, die unter 16 01 11 fallen	I	D	38,50 €/t
16 01 13*	Bremsflüssigkeiten	VI	X	X
16 01 14*	Frostschutzmittel, die gefährliche Stoffe enthalten	VI	X	X
16 01 15	Frostschutzmittel mit Ausnahme derjenigen, die unter 16 01 14* fallen	VI	X	X
16 01 16	Flüssiggasbehälter	VI	X	X
16 01 18	Nichteisenmetalle	I	D	38,50 €/t
16 01 19	Kunststoffe	I	D	38,50 €/t
16 01 20	Glas	I	D	38,50 €/t
16 01 21*	gefährlich Bauteile mit Ausnahme derjenigen, die unter 16 01 07 bis 16 01 11, 16 01 13 und 16 01 14 fallen	I	F	65,00 €/t
16 01 22	Bauteile a.n.g.	I	D	38,50 €/t
16 01 99	Abfälle a. n. g. - Kategorie 1	I	D	38,50 €/t
16 01 99	Abfälle a. n. g. - Kategorie 2	I	E	52,50 €/t
16 02	Abfälle aus elektrischen und elektronischen Geräten			
16 02 09*	Transformatoren und Kondensatoren, die PCB enthalten	VII	X	X
16 02 12*	Gebrauchte Geräte, die freies Asbest enthalten	I	G	88,50 €/t
16 02 13*	gefährliche Bestandteile enthaltende gebrauchte Geräte mit Ausnahme derjenigen, die unter 16 02 09 bis 16 02 12 fallen	I	F	65,00 €/t
16 02 14	Gebrauchte Geräte mit Ausnahme derjenigen, die unter 16 02 09 bis 16 02 13 fallen	I	D	38,50 €/t
16 02 15*	aus gebrauchten Geräten entfernte gefährliche Bestandteile	I	F	65,00 €/t
16 02 16	aus gebrauchten Geräten entfernte Bestandteile mit Ausnahme derjenigen, die unter 16 02 15 fallen	I	D	38,50 €/t
16 03	Fehlchargen und ungebrauchte Erzeugnisse			
16 03 03*	anorganische Abfälle, die gefährliche Stoffe enthalten	I	F	65,00 €/t
16 03 04	anorganische Abfälle mit Ausnahme derjenigen die unter 16 03 03 fallen	I	D	38,50 €/t
16 05	Gase in Druckbehältern und gebrauchte Chemikalien			
16 05 04*	gefährliche Stoffe enthaltende Gase in Druckbehältern	VII	X	X
16 05 05	Gase in Druckbehältern mit Ausnahme derjenigen, die unter 16 05 04 fallen	VI	X	X
16 05 06*	Laborchemikalien, die aus gefährlichen Stoffen bestehen oder solche enthalten, einschließlich Gemische von Laborchemikalien	I	F	65,00 €/t
16 05 07*	gebrauchte anorganische Chemikalien, die aus gefährlichen Stoffen bestehen oder solche enthalten	I	F	65,00 €/t
16 05 08*	gebrauchte organische Chemikalien, die aus gefährlichen Stoffen bestehen oder solche enthalten	I	F	65,00 €/t
16 05 09	gebrauchte Chemikalien mit Ausnahme derjenigen, die unter 16 05 06, 16 05 07 oder 16 05 08 fallen	I	D	38,50 €/t
16 06	Batterien und Akkumulatoren			
16 06 01*	Bleibatterien	VI	X	X
16 06 02*	Ni-Cd-Batterien	VI	X	X
16 06 03*	Quecksilber enthaltende Batterien	VI	X	X
16 06 04	Alkalibatterien (außer 16 06 03)	VI	X	X
16 06 05	andere Batterien und Akkumulatoren	VI	X	X
16 06 06*	Getrennt gesammelte Elektrolyte aus Batterien und Akkumulatoren	VI	X	X
16 07	Abfälle aus der Reinigung von Transport- und Lagertanks und Fässern (außer 05 und 13)			

Anlage zur Abfallgebührensatzung 2006

AAV- Nr.	Abfallart bzw. Bezeichnung	Verbleib / Zuordnung Behandlungsanlage	Gebührengruppe	Gebühr
16 07 99	Abfälle a. n. g. - Kategorie 1		D	38,50 €/t
16 07 99	Abfälle a. n. g. - Kategorie 2		E	52,50 €/t
16 08	Gebrauchte Katalysatoren			
16 08 01	Gebrauchte Katalysatoren, die Gold, Silber, Rhenium, Rhodium, Palladium, Iridium oder Platin enthalten (außer 16 08 07)		D	38,50 €/t
16 08 02*	Gebrauchte Katalysatoren, die gefährliche Übergangsmetalle oder deren Verbindungen enthalten		F	65,00 €/t
16 08 03	Gebrauchte Katalysatoren, die Übergangsmetalle oder deren Verbindungen enthalten a.n.g.		D	38,50 €/t
16 08 04	Gebrauchte Katalysatoren von Crackprozessen (außer 16 08 07)		D	38,50 €/t
16 08 05*	Gebrauchte Katalysatoren, die Phosphorsäure enthalten		F	65,00 €/t
16 08 06*	Gebrauchte Flüssigkeiten, die als Katalysatoren verwendet wurden - Kategorie 1		F	65,00 €/t
16 08 06*	Gebrauchte Flüssigkeiten, die als Katalysatoren verwendet wurden - Kategorie 2		G	88,50 €/t
16 08 07*	Gebrauchte Katalysatoren, die durch gefährliche Stoffe verunreinigt sind		F	65,00 €/t
16 11	Gebrauchte Auskleidungen und feuerfeste Materialien			
16 11 01*	Auskleidungen und feuerfeste Materialien auf Kohlenstoffbasis aus metallurgischen Prozessen, die gefährliche Stoffe enthalten		F	65,00 €/t
16 11 02	Auskleidungen und feuerfeste Materialien auf Kohlenstoffbasis aus metallurgischen Prozessen mit Ausnahme derjenigen, die unter 16 11 01 fallen- Kategorie 1		A	8,50 €/t
16 11 02	Auskleidungen und feuerfeste Materialien auf Kohlenstoffbasis aus metallurgischen Prozessen mit Ausnahme derjenigen, die unter 16 11 01 fallen- Kategorie 2		D	38,50 €/t
16 11 03*	andere Auskleidungen und feuerfeste Materialien aus metallurgischen Prozessen, die gefährliche Stoffe enthalten		F	65,00 €/t
16 11 04	andere Auskleidungen und feuerfeste Materialien aus metallurgischen Prozessen mit Ausnahme derjenigen, die unter 16 11 03 fallen - Kategorie 1		A	8,50 €/t
16 11 04	andere Auskleidungen und feuerfeste Materialien aus metallurgischen Prozessen mit Ausnahme derjenigen, die unter 16 11 03 fallen - Kategorie 2		D	38,50 €/t
16 11 05*	Auskleidungen und feuerfeste Materialien aus nichtmetallurgischen Prozessen, die gefährliche Stoffe enthalten		F	65,00 €/t
16 11 06	Auskleidungen und feuerfeste Materialien aus nichtmetallurgischen Prozessen mit Ausnahme derjenigen, die unter 16 11 05 fallen - Kategorie 1		A	8,50 €/t
16 11 06	Auskleidungen und feuerfeste Materialien aus nichtmetallurgischen Prozessen mit Ausnahme derjenigen, die unter 16 11 05 fallen - Kategorie 2		D	38,50 €/t
17	Bau- und Abbruchabfälle (einschl. Aushub von verunreinigten Standorten)			
17 01	Beton, Ziegel, Fliesen und Keramik			
17 01 01	Beton - Kategorie 1		A	8,50 €/t
17 01 01	Beton - Kategorie 2		D	38,50 €/t
17 01 02	Ziegel - Kategorie 1		A	8,50 €/t
17 01 02	Ziegel - Kategorie 2		D	38,50 €/t
17 01 03	Fliesen, Ziegel und Keramik - Kategorie 1		A	8,50 €/t
17 01 03	Fliesen, Ziegel und Keramik - Kategorie 2		D	38,50 €/t
17 01 06*	Gemische aus oder getrennte Fraktionen von Beton, Ziegeln, Fliesen und Keramik, die gefährliche Stoffe enthalten		F	65,00 €/t
17 01 07	Gemische aus oder getrennte Fraktionen von Beton, Ziegeln, Fliesen und Keramik mit Ausnahme derjenigen, die unter 17 01 06 fallen - Kategorie 1		A	8,50 €/t
17 01 07	Gemische aus oder getrennte Fraktionen von Beton, Ziegeln, Fliesen und Keramik mit Ausnahme derjenigen, die unter 17 01 06 fallen - Kategorie 2		D	38,50 €/t
17 02	Holz, Glas und Kunststoff			
17 02 01	Holz		J	312,60 €/t
17 02 02	Glas - Kategorie 1		A	8,50 €/t
17 02 02	Glas - Kategorie 2		D	38,50 €/t
17 02 03	Kunststoff		K	364,70 €/t
17 02 04*	Glas, Kunststoff und Holz, die gefährliche Stoffe enthalten oder durch gefährliche Stoffe verunreinigt sind		F	65,00 €/t
17 03	Bitumengemische, Kohlentee und teerhaltige Produkte			
17 03 01*	kohlenteerhaltige Bitumengemische		F	65,00 €/t
17 03 02	Bitumengemische mit Ausnahme derjenigen, die unter 17 03 01 fallen - Kategorie 1		A	8,50 €/t
17 03 02	Bitumengemische mit Ausnahme derjenigen, die unter 17 03 01 fallen - Kategorie 2		D	38,50 €/t
17 03 03*	Kohlenteer und teerhaltige Produkte		F	65,00 €/t
17 04	Metalle (einschl. ihrer Legierungen)			
17 04 07	gemischte Metalle		D	38,50 €/t
17 04 09*	Metallabfälle, die durch gefährliche Stoffe verunreinigt sind		F	65,00 €/t
17 04 10*	Kabel, die Öl, Kohlentee oder andere gefährliche Stoffe enthalten		F	65,00 €/t
17 04 11	Kabel mit Ausnahme derjenigen, die unter 17 04 10 fallen		D	38,50 €/t
17 05	Boden (einschließlich Aushub von verunreinigten Standorten), Steine und Baggergut			
17 05 03*	Boden und Steine, die gefährliche Stoffe enthalten		F	65,00 €/t
17 05 04	Boden und Steine mit Ausnahme derjenigen, die unter 17 05 03 fallen - Kategorie 1		A	8,50 €/t
17 05 04	Boden und Steine mit Ausnahme derjenigen, die unter 17 05 03 fallen - Kategorie 2		D	38,50 €/t
17 05 05*	Baggergut, das gefährliche Stoffe enthält - Kategorie 1		F	65,00 €/t
17 05 05*	Baggergut, das gefährliche Stoffe enthält - Kategorie 2		G	88,50 €/t
17 05 06	Baggergut mit Ausnahme derjenigen, das unter 17 05 05 fällt - Kategorie 1		A	8,50 €/t
17 05 06	Baggergut mit Ausnahme derjenigen, das unter 17 05 05 fällt - Kategorie 2		B	17,00 €/t
17 05 06	Baggergut mit Ausnahme derjenigen, das unter 17 05 05 fällt - Kategorie 3		D	38,50 €/t
17 05 06	Baggergut mit Ausnahme derjenigen, das unter 17 05 05 fällt - Kategorie 4		E	52,50 €/t
17 05 07*	Gleisschotter, der gefährliche Stoffe enthält		F	65,00 €/t
17 05 08	Gleisschotter mit der Ausnahme derjenigen, das unter 17 05 07 fällt, Kategorie 1		A	8,50 €/t
17 05 08	Gleisschotter mit der Ausnahme derjenigen, das unter 17 05 07 fällt, Kategorie 2		D	38,50 €/t
17 06	Dämmmaterial und asbesthaltige Baustoffe			
17 06 01*	Dämmmaterial, das Asbest enthält - Kategorie 1		C	25,00 €/t
17 06 01*	Dämmmaterial, das Asbest enthält - Kategorie 2		G	88,50 €/t
17 06 03*	anderes Dämmmaterial, das aus gefährlichen Stoffen besteht oder solche Stoffe enthält		G	88,50 €/t
17 06 04	Dämmmaterial mit Ausnahme derjenigen, das unter 17 06 01 und 17 06 03 fällt - Kategorie 1		A	8,50 €/t
17 06 04	Dämmmaterial mit Ausnahme derjenigen, das unter 17 06 01 und 17 06 03 fällt - Kategorie 2		D	38,50 €/t
17 06 05*	asbesthaltige Baustoffe - Kategorie 1		A	8,50 €/t
17 06 05*	asbesthaltige Baustoffe - Kategorie 2		G	88,50 €/t
17 08	Baustoffe auf Gipsbasis			
17 08 01*	Baustoffe auf Gipsbasis, die durch gefährliche Stoffe verunreinigt sind		F	65,00 €/t
17 08 02	Baustoffe auf Gipsbasis mit Ausnahme derjenigen, die unter 17 08 01 fallen - Kategorie 1		A	8,50 €/t
17 08 02	Baustoffe auf Gipsbasis mit Ausnahme derjenigen, die unter 17 08 01 fallen - Kategorie 2		D	38,50 €/t
17 09	Sonstige Bau- und Abbruchabfälle			

Anlage zur Abfallgebührensatzung 2006

AAV- Nr.	Abfallart bzw. Bezeichnung	Verbleib / Zuordnung Behandlungsanlage	Gebührengruppe	Gebühr
17 09 01*	Bau- und Abbruchabfälle, die Quecksilber enthalten	I	F	65,00 €/t
17 09 02*	Bau- und Abbruchabfälle, die PCB enthalten (z.B. PCB-haltige Dichtungsmassen, PCB-haltige Bodenbeläge auf Harzbasis, PCB-haltige Isolierverglasungen, PCB-haltige Kondensatoren)	I	F	65,00 €/t
17 09 03*	sonstige Bau- und Abbruchabfälle (einschließlich gemischte Abfälle), die gefährliche Stoffe enthalten	I	F	65,00 €/t
17 09 04	gemischte Bau- und Abbruchabfälle mit Ausnahme derjenigen, die unter 17 09 01, 17 09 02 und 17 09 03 fallen	II	I	250,10 €/t
18	Abfälle aus der Humanmedizinischen oder Tierärztlichen Versorgung und Forschung (ohne Küchen- und Restaurantabfälle, die nicht aus der unmittelbaren Krankenpflege stammen)			
18 01	Abfälle aus der Geburtshilfe, Diagnose, Behandlung oder Vorbeugung von Krankheiten beim Menschen			
18 01 01**	spitze oder scharfe Gegenstände (außer 18 01 03)	III	I	250,10 €/t
18 01 04**	Abfälle, an deren Sammlung und Entsorgung aus infektionspräventiver Sicht keine besonderen Anforderungen gestellt werden (z. B. Wund- und Gipsverbände, Wäsche, Einwegkleidung, Windeln)	III	I	250,10 €/t
18 01 06*	Chemikalien, die aus gefährlichen Stoffen bestehen oder solche enthalten	VI	X	X
18 01 07	Chemikalien mit Ausnahme derjenigen, die unter 18 01 06 fallen	I	D	38,50 €/t
18 01 08*	zytotoxische und zytostatische Arzneimittel	VI	X	X
18 01 09	Arzneimittel mit Ausnahme derjenigen, die unter 18 01 08 fallen	VI	X	X
18 01 10*	Amalgamabfälle aus der Zahnmedizin	VI	X	X
18 02	Abfälle aus Forschung, Diagnose, Krankenbehandlung und Vorsorge bei Tieren			
18 02 01**	spitze oder scharfe Gegenstände mit Ausnahme derjenigen, die unter 18 02 02 fallen	III	I	250,10 €/t
18 02 03**	Abfälle, an deren Sammlung und Entsorgung aus infektionspräventiver Sicht keine besondere Anforderungen gestellt werden	III	I	250,10 €/t
18 02 05*	Chemikalien, die aus gefährlichen Stoffen bestehen oder solche enthalten	VI	X	X
18 02 06	Chemikalien mit Ausnahme derjenigen, die unter 18 02 05 fallen	VI	X	X
18 02 08	Medikamente mit Ausnahme derjenigen, die unter 18 02 07 fallen	I	D	38,50 €/t
19	Abfälle aus Abfallbehandlungsanlagen, öffentlichen Abwasserbehandlungsanlagen sowie der Aufbereitung von Wasser für den menschlichen Gebrauch und Wasser für industrielle Zwecke			
19 01	Abfälle aus der Verbrennung oder Pyrolyse von Abfällen			
19 01 02	Eisenteile, aus der Rost- und Kesselasche entfernt	I	D	38,50 €/t
19 01 05*	Filterkuchen aus der Abgasbehandlung	I	D	38,50 €/t
19 01 07*	feste Abfälle aus der Abgasbehandlung	I	F	65,00 €/t
19 01 10*	gebrauchte Aktivkohle aus der Abgasbehandlung	I	F	65,00 €/t
19 01 11*	Rost- und Kesselaschen sowie Schlacken, die gefährliche Stoffe enthalten	I	F	65,00 €/t
19 01 12	Rost- und Kesselaschen sowie Schlacken mit Ausnahme derjenigen, die unter 19 01 11 fallen	I	D	38,50 €/t
19 01 13*	Filterstaub, der gefährliche Stoffe enthält	I	G	88,50 €/t
19 01 14	Filterstaub mit Ausnahme desjenigen, der unter 19 01 13 fällt	I	E	52,50 €/t
19 01 15*	Kesselstaub, der gefährliche Stoffe enthält	I	G	88,50 €/t
19 01 16	Kesselstaub mit Ausnahme desjenigen, der unter 19 01 15 fällt	I	D	38,50 €/t
19 01 17*	Pyrolyseabfälle, die gefährliche Stoffe enthalten	I	F	65,00 €/t
19 01 18	Pyrolyseabfälle mit Ausnahme derjenigen, die unter 19 01 17 fallen	I	D	38,50 €/t
19 01 19	Sande aus Wirbelschichtfeuerung	I	D	38,50 €/t
19 01 99	Abfälle a. n. g. - Kategorie 1	I	D	38,50 €/t
19 01 99	Abfälle a. n. g. - Kategorie 2	I	E	52,50 €/t
19 02	Abfälle aus der physikalisch-chemischen Behandlung von Abfällen (einschließlich Dechromatisierung, Cyanidentfernung, Neutralisation)			
19 02 03	Vorgemischte Abfälle, die ausschließlich aus nicht gefährlichen Abfällen bestehen	I	D	38,50 €/t
19 02 04*	Vorgemischte Abfälle, die wenigstens einen gefährlichen Abfall enthalten	I	F	65,00 €/t
19 02 05*	Schlämme aus der physikalisch-chemischen Behandlung, die gefährliche Stoffe enthalten	I	G	88,50 €/t
19 02 06	Schlämme aus der physikalisch-chemischen Behandlung mit Ausnahme derjenigen, die unter 19 02 05 fallen	I	E	52,50 €/t
19 02 11*	sonstige Abfälle, die gefährliche Stoffe enthalten	I	F	65,00 €/t
19 02 99	Abfälle a. n. g. - Kategorie 1	I	D	38,50 €/t
19 02 99	Abfälle a. n. g. - Kategorie 2	I	E	52,50 €/t
19 03	Stabilisierte und verfestigte Abfälle			
19 03 04*	als gefährlich eingestufte teilweise stabilisierte Abfälle	I	F	65,00 €/t
19 03 05	stabilisierte Abfälle mit Ausnahme derjenigen, die unter 19 03 04 fallen	I	D	38,50 €/t
19 03 06*	als gefährlich eingestufte verfestigte Abfälle	I	F	65,00 €/t
19 03 07	verfestigte Abfälle mit Ausnahme derjenigen, die unter 19 03 06 fallen	I	D	38,50 €/t
19 05	Abfälle aus der aeroben Behandlung von festen Abfällen			
19 05 99	Abfälle a. n. g. - Kategorie 1	I	D	38,50 €/t
19 05 99	Abfälle a. n. g. - Kategorie 2	I	E	52,50 €/t
19 06	Abfälle aus der anaeroben Behandlung von Abfällen			
19 06 99	Abfälle a. n. g. - Kategorie 1	I	D	38,50 €/t
19 06 99	Abfälle a. n. g. - Kategorie 2	I	E	52,50 €/t
19 08	Abfälle aus Abwasserbehandlungsanlagen a. n. g.			
19 08 01	Sieb- und Rechenrückstände	I	D	38,50 €/t
19 08 02	Sandfangrückstände	I	D	38,50 €/t
19 08 05	Schlämme aus der Behandlung von kommunalem Abwasser	I	E	52,50 €/t
19 08 08*	schwermetallhaltige Abfälle aus Membransystemen	I	F	65,00 €/t
19 08 13*	Schlämme, die gefährliche Stoffe aus einer anderen Behandlung von industriellen Abwasser enthalten	I	G	88,50 €/t
19 08 14	Schlämme aus einer anderen Behandlung von industriellem Abwasser mit Ausnahme derjenigen, die unter 19 08 13 fallen	I	E	52,50 €/t
19 08 99	Abfälle a. n. g. - Kategorie 1	I	D	38,50 €/t
19 08 99	Abfälle a. n. g. - Kategorie 2	I	E	52,50 €/t
19 09	Abfälle aus der Zubereitung von Wasser für den menschlichen Gebrauch oder industriellem Brauchwasser			
19 09 01	feste Abfälle aus der Erstfiltration und Siebrückstände	I	D	38,50 €/t
19 09 02	Schlämme aus der Wasserklämung	I	E	52,50 €/t
19 09 03	Schlämme aus der Dekarbonatisierung	I	E	52,50 €/t
19 09 04	gebrauchte Aktivkohle	I	D	38,50 €/t
19 09 05	gesättigte oder gebrauchte Ionenaustauscherharze	I	D	38,50 €/t
19 09 06	Lösungen und Schlämme aus der Regeneration von Ionentauschern	I	E	52,50 €/t
19 09 99	Abfälle a. n. g. - Kategorie 1	I	D	38,50 €/t
19 09 99	Abfälle a. n. g. - Kategorie 2	I	E	52,50 €/t
19 10	Abfälle aus dem Shreddern von metallhaltigen Abfällen			
19 10 01	Eisen- und Stahlabfälle	I	D	38,50 €/t

Anlage zur Abfallgebührensatzung 2006

AAV- Nr.	Abfallart bzw. Bezeichnung	Verbleib / Zuordnung Behandlungsanlage	Gebührengruppe	Gebühr
19 10 02	NE- Metall- Abfälle	I	D	38,50 €/t
19 10 05*	andere Fraktionen, die gefährliche Stoffe enthalten	I	F	65,00 €/t
19 10 06	andere Fraktionen mit Ausnahme derjenigen, die unter 19 10 05 fallen	I	D	38,50 €/t
19 11	Abfälle aus der Altölaufbereitung			
19 11 01*	gebrauchte Filtertöne	I	F	65,00 €/t
19 11 07*	Abfälle aus der Abgasreinigung	I	F	65,00 €/t
19 11 99	Abfälle a. n. g. - Kategorie 1	I	D	38,50 €/t
19 11 99	Abfälle a. n. g. - Kategorie 2	I	E	52,50 €/t
19 12	Abfälle aus der mechanischen Behandlung von Abfälle (z. B. Sortieren, Zerkleinern, Verdichten, Pelletieren) a.n.g.			
19 12 01	Papier und Pappe	II	I	250,10 €/t
19 12 02	Eisenmetalle	I	D	38,50 €/t
19 12 03	Nichteisenmetalle	I	D	38,50 €/t
19 12 04	Kunststoff und Gummi	II	K	364,70 €/t
19 12 05	Glas	I	D	38,50 €/t
19 12 06*	Holz, das gefährliche Stoffe enthält	IV	K	364,70 €/t
19 12 07	Holz mit Ausnahme desjenigen, das unter 19 12 06 fällt	II	J	312,60 €/t
19 12 09	Mineralien (z.B. Sand, Steine)	I	D	38,50 €/t
19 12 11*	sonstige Abfälle (einschließlich Materialmischungen) aus der mechanischen Behandlung von Abfällen, die gefährliche Stoffe enthalten	I	F	65,00 €/t
19 12 12	sonstige Abfälle (einschließlich Materialmischungen) aus der mechanischen Behandlung von Abfällen mit Ausnahme derjenigen, die unter 19 12 11 fallen - Kategorie 1	I	A	8,50 €/t
19 12 12	sonstige Abfälle (einschließlich Materialmischungen) aus der mechanischen Behandlung von Abfällen mit Ausnahme derjenigen, die unter 19 12 11 fallen - Kategorie 2	I	D	38,50 €/t
19 13	Abfälle aus der Sanierung von Boden und Grundwasser			
19 13 01*	feste Abfälle aus der Sanierung von Böden, die gefährliche Stoffe enthalten	I	F	65,00 €/t
19 13 02	feste Abfälle aus der Sanierung von Böden mit Ausnahme derjenigen, die unter 19 13 01 fallen - Kategorie 1	I	A	8,50 €/t
19 13 02	feste Abfälle aus der Sanierung von Böden mit Ausnahme derjenigen, die unter 19 13 01 fallen - Kategorie 2	I	D	38,50 €/t
19 13 03*	Schlämme aus der Sanierung von Böden, die gefährliche Stoffe enthalten	I	G	88,50 €/t
19 13 04	Schlämme aus der Sanierung von Böden mit Ausnahme derjenigen, die unter 19 13 03 fallen	I	E	52,50 €/t
19 13 05*	Schlämme aus der Sanierung von Grundwasser, die gefährliche Stoffe enthalten	I	G	88,50 €/t
19 13 06	Schlämme aus der Sanierung von Grundwasser mit Ausnahme derjenigen, die unter 19 13 05 fallen	I	E	52,50 €/t
20	Siedlungsabfälle (Haushaltsabfälle und ähnliche gewerbliche und industrielle Abfälle sowie Abfälle aus Einrichtungen), einschließlich getrennt gesammelter Fraktionen			
20 01	Getrennt gesammelte Fraktionen (außer 15 01)			
20 01 01	Papier und Pappe	II	I	250,10 €/t
20 01 02	Glas	I	D	38,50 €/t
20 01 10	Bekleidung	II	J	312,60 €/t
20 01 11	Textilien	II	J	312,60 €/t
20 01 13*	Lösemittel	VII	X	X
20 01 14*	Säuren	VII	X	X
20 01 15*	Laugen	VII	X	X
20 01 17*	Fotochemikalien	VII	X	X
20 01 19*	Pestizide	VII	X	X
20 01 21*	Leuchtstoffröhren und andere quecksilberhaltige Abfälle	VII	X	X
20 01 23*	Gebrauchte Geräte, die Fluorchlorkohlenwasserstoffe enthalten	VII	X	X
20 01 25	Speiseöle und -fette	VI	X	X
20 01 26*	Öle und Fette mit Ausnahme derjenigen, die unter 20 01 25 fallen	VII	X	X
20 01 27*	Farben, Druckfarben, Klebstoffe und Kunstharze, die gefährliche Stoffe enthalten	I	F	65,00 €/t
20 01 28	Farben, Druckfarben, Klebstoffe und Kunstharze mit Ausnahme derjenigen, die unter 20 01 27 fallen	I	D	38,50 €/t
20 01 29*	Reinigungsmittel, die gefährliche Stoffe enthalten	VII	X	X
20 01 30	Reinigungsmittel mit Ausnahme derjenigen, die unter 20 01 29 fallen	VI	X	X
20 01 31*	zytotoxische und zytostatische Arzneimittel	VI	X	X
20 01 32	Arzneimittel mit Ausnahme derjenigen, die unter 20 01 31 fallen	VII	X	X
20 01 33*	Batterien und Akkumulatoren, die unter 16 06 01, 16 06 02 oder 16 06 03 fallen, sowie gemischte Batterien und Akkumulatoren, die solche Batterien enthalten	VII	X	X
20 01 34	Batterien und Akkumulatoren mit Ausnahme derjenigen, die unter 20 01 33 fallen	VII	X	X
20 01 35*	gebrauchte elektrische oder elektronische Geräte, die gefährliche Bauteile enthalten, mit Ausnahme derjenigen, die unter 20 01 21 und 20 01 23 fallen	VII	X	X
20 01 36	gebrauchte elektrische oder elektronische Geräte mit Ausnahme derjenigen, die unter 20 01 21, 20 01 23 und 20 01 35 fallen	I	D	38,50 €/t
20 01 37*	Holz das gefährliche Stoffe enthält	II	K	364,70 €/t
20 01 38	Holz mit Ausnahme desjenigen, das unter 20 01 37 fällt	II	J	312,60 €/t
20 01 39	Kunststoffe	II	K	364,70 €/t
20 01 40	Metalle	I	D	38,50 €/t
20 01 99	sonstige Fraktionen a.n.g. - Kategorie 1	I	D	38,50 €/t
20 01 99	sonstige Fraktionen a.n.g. - Kategorie 2	I	E	52,50 €/t
20 02	Garten- und Parkabfälle (einschl. Friedhofsabfälle)			
20 02 01	biologisch abbaubare Abfälle	V	H	198,00 €/t
20 02 02	Boden und Steine	I	D	38,50 €/t
20 02 03	andere nicht biologisch abbaubare Abfälle	II	I	250,10 €/t
20 03	andere Siedlungsabfälle			
20 03 01**	gemischte Siedlungsabfälle, Hausmüll	III	H	198,00 €/t
20 03 02**	Marktabfälle	III	H	198,00 €/t
20 03 03	Straßenkehrsicht	IV	H	198,00 €/t
20 03 06	Abfälle aus der Kanalreinigung	I	D	38,50 €/t
20 03 07	Spermmüll	II	H	198,00 €/t

nur am Schadstoffsmellager Huckarde gegen eine pauschale Gebühr von 25,00 € je angefangene Einheit von 50 Kg angenommen

X X

* = besonders überwachungsbedürftige Abfälle

** = keine Selbstanlieferung an MVA/MHKW

I = Deponie Dortmund-Nordost

8,50 €/t A
17,00 €/t B

Anlage zur Abfallgebührensatzung 2006

AAV- Nr.	Abfallart bzw. Bezeichnung	Verbleib / Zuordnung Behandlungsanlage	Gebührengruppe	Gebühr
	II = Sortieranlage Pottgießerstraße	25,00 €/t	C	
	III = MVA/MHKW (Keine Selbstanlieferung an MVA/MHKW)	38,50 €/t	D	
	IV = Boden- und Baustoffzentrum, Heinrich-August-Schulte-Str.	52,50 €/t	E	
	V = Kompostwerk Dortmund-Wambel	65,00 €/t	F	
	VI = Schadstoffsammelstelle Dortmund-Huckarde	88,50 €/t	G	
	VII = Recyclinghöfe			
	Anmerkung:	198,00 €/t	H	
	Für die Ablagerung auf der Deponie Dortmund-Nordost erfolgt die Einstufung der Abfälle kategoriebezogen entsprechend der jeweils gültigen Zuordnungskriterien der Ablagebereiche und/oder der Abfallzusammensetzung.	250,10 €/t	I	
		312,60 €/t	J	
		364,70 €/t	K	

a. n. g. (anders nicht genannt)